

Л.Р.Миржалолова, Ю.Р.Махмутаимова, М.Х.Шарипова

**Болаларга қуриш-ясаш ва конструкциялашни ўргатиш
методикаси**

(“Қуриш-ясаш ва математика” маркази учун амалий тавсиялар,
кўрсатмалар, фаолият ишланмалари)



Ушбу методик қўлланма Ўзбекистон Республикаси мактабгача таълим ташкилотлари учун “Илк қадам” давлат ўқув дастури асосида “Қуриш-яшаш ва математика” марказида барча ёш гуруҳларидаги болаларга қуриш-яшашни ўргатиш юзасидан олиб бориладиган ишлар мазмуни, воситалари, метод ва усуллари ёритилди. Методик қўлланма мактабгача таълим факультети талабалари ва мактабгача таълим ташкилоти тарбиячилари учун мўлжалланган.

Муаллифлар: **Л.Р.Миржалолова, Ю.Р.Махмутазинова,
М.Х.Шарипова**

Такризчилар: Н.Н.Джамилова - Низомий номидаги Тошкент давлат педагогика университети “Мактабгача таълим методикаси” кафедраси профессори, п.ф.д.
О.А.Махмудова - Profi University доценти, п.ф.ф.д.(PhD)
К.Каримова - Тошкент шаҳар Бектемир тумани 573-мактабгача таълим ташкилоти тарбиячиси

“Болаларга қуриш-яшаш ва конструкциялашни ўргатиш методикаси” номли методик қўлланмаси Низомий номидаги Тошкент давлат педагогика университети ҳузуридаги Халқ таълими ходимларини қайта тайёрлаш ва уларнинг малакасини ошириш ҳудудий маркази Илмий-методик кенгашида муҳокама этилиб, 2019 йил 30-апрелдаги 3-сонли қарори билан нашрга тавсия этилган.

© Yu.R. Maxmutazimova, 2022.
© “TAMADDUN”, 2022.

КИРИШ

Янги Ўзбекистоннинг келажаги ҳар томонлама етук, баркамол ривожланаётган ёш авлоднинг қўлида эканлигини бугун ҳар биримиз чуқур ҳис этиб турибмиз. Бугунги кунда мактабгача таълим тизимида тубдан янгиланишлар, ўзгаришлар, ислохотлар амалга оширилмоқда. Ёш авлоднинг мактабгача даврданоқ комил шахс этиб тарбиялаш эса муҳим ва долзарб вазифамизга айланди. Мактабгача таълим ташкилотларида болаларни ҳар бир ёш гуруҳларида замон талабига мос тарзда таълим-тарбия беришга эътибор янада кучайди. Мактабгача ёшдаги болаларнинг ривожланиш марказларида мустақил фаолияти, ўзининг танлови, эркинлиги ва иштиёқи, қобилиятини ривожлантиришда муҳим қадамлар қўйилди.

Қуриш-ясаш, конструкциялаш болалар тарбиясида муҳим аҳамиятга эга. Конструкциялаш болаларнинг энг сеvimли фаолиятларидан биридир. Қуриш-ясаш, конструкциялаш фаолияти - амалий фаолият бўлиб, олдиндан белгиланган, бирор мақсадга қаратилган реал воқелиқдир. Бу фаолиятга ўргатиш жараёнида (қоғозларни буклаш, деталларни ўзаро бириктириш ва ҳоказо) болаларнинг ақлий, сенсор, ахлоқий, эстетик ва меҳнат тарбияси янада шаклланиб боради. Бундай фаолият мактабгача ёшдаги болаларни теvarак-атрофдаги нарса-буюмларни таҳлил қилиш, улар ҳақида мустақил фикр юритиш, мақсадга интилиш, ўз фаолиятини режалаштиришга ундайди, бадий дидини ўстиради, ўз-ўзини назорат қилиш кўникмасини эгаллашга ёрдам беради, ўз фаолиятини мустақил ташкил этишга ўргатади, шунингдек, болаларни мактабда ўқишга сифатли тайёрлайди.

Мактабгача таълим ташкилотларида барча ёшдаги болаларга гуруҳларда қуриш-ясашни ўргатишнинг мазмун-моҳияти ҳақида

Қуриш-ясаш, конструкциялаш болалар тарбиясида муҳим аҳамиятга эга. Конструкциялаш болаларнинг энг сеvimли фаолиятларидан биридир. Қуриш-ясаш, конструкциялаш фаолияти – амалий фаолият бўлиб, олдиндан белгиланган, бирор мақсадга қаратилган реал воқелиқдир. Бу фаолиятга ўргатиш жараёнида (қоғозларни буклаш, деталларни ўзаро бириктириш ва ҳоказо) болаларнинг ақлий, сенсор, ахлоқий, эстетик ва меҳнат тарбияси янада шаклланиб боради. Бундай фаолият мактабгача ёшдаги болаларни теvarак-атрофдаги нарса-буюмларни таҳлил қилиш, улар ҳақида мустақил фикр юритиш, мақсадга интилиш, ўз фаолиятини режалаштиришга ундайди, бадий дидини ўстиради, ўз-ўзини назорат қилиш кўникмасини эгаллашга ёрдам беради, ўз фаолиятини мустақил ташкил этишга ўргатади, шунингдек, болаларни мактабда ўқишга тайёрлайди.

Болалар қуриш-ясаш, конструкциялаш ишида қуриш материаллари, яъни қоғоз, картон, қурилиш блоклари, лево, конструктор, кубиклар, геометрик шакллар, танграм, мозаика, қутилар, геометрик лото, пазллар ва бошқа материаллардан турли хил ўйинчоқлар, иншоотлар ясашга ўрганади. Бу фаолият орқали кичкинтойлар геометрик шаклларнинг айрим хоссалари ва улар билан боғлиқ фазовий тушунчаларни эгаллай борадилар. Улар нутқида куб, конус, пирамида, цилиндр ва бошқа шу каби сўзлар пайдо бўлади. Айни пайтда улар нарса-буюмларнинг жойлашиши, ҳаракат йўналиши каби аниқ тушунчаларни ифодаловчи сўзларни ҳам эгаллашга ҳаракат қиладилар. Масалан, *устида-тагида, ўнг-чап, тепа-паст, орқа-олд, яқинда* ва ҳоказо.

Моҳиятан болаларнинг қуриш-ясаш фаолияти кўпинча тасвирлаш ва ўйин фаолияти билан ўхшашдир. Улар томонидан ясалган нарса-буюмлар, асосан, амалиётда ишлатиладиган нарсалардир. Масалан, арчани ясатиш учун ўйинчоқлар ясалади, оналар учун совғалар тайёрланади, машиналар ҳамда ясалган нарсалар иштирокида турли ролли ўйинлар ташкил этилади.

Қуриш материали майда ва йирик геометрик фигуралардан (куб, цилиндр, призма ва ҳоказо) иборат. Ривожланиш марказида болалар фаолиятини ташкил этиш учун қуриш материалларидан,

турли хил майда тўпламлардан фойдаланилади. Масалан, “Менинг шахрим”, “Телеминора курамыз”, “Менинг келажакдаги уйим”, “Замонавий шахар”, “Қуриш материалларидан сонлар ясаймиз” ва бошқалар.

Ривожланиш марказларида болалар фаолиятини самарали ташкил этиш учун қуриш-ясаш материаллари кўп бўлиши лозим. Тарбиячи шу мақсадда қуриш материаллари сифатида одамлар, ҳайвонлар, ўсимликлар, транспортларни ифодаловчи майда ўйинчоқлар танлайди. Болаларнинг конструкциялаш техникасини яхши ўзлаштириб олишлари учун гуруҳларда зарур шарт-шароитлар яратилиши керак. Намунага қараб қуриш-ясаш, конструкциялаш билан боғлиқ фаолият турида кичкинтойларни қуриш материалларидан чеклаб қўймай, ҳар бирига керагича тақсимлаб бериш лозим. Бундай шароитда болаларда зарур материалларни танлаб олиб ишлатиш кўникмаси ҳосил бўлади.

Кичик қурилиш материаллари асосида ўйинлар ташкил этиш, машғулотлар ўтказишнинг аҳамияти катта. Болалар ўйин жараёнида теварак-атрофдаги айрим нарсалар, масалан, куён, айиқ, одамлар учун уйлар курадилар, машиналар ва йўловчиларнинг ўтиши учун кўприк ва бошқаларни ясайдилар.

Қуриш-ясаш, конструкциялаш жараёнида яратилган ўйинчоқларни амалда қўллаш болалар ҳаётида муҳим ўрин эгаллайди: улар ҳаётда керак бўладиган нарса-буюмлар ясаётганликларини ҳис этиб, бундан фахрланадилар. Аҳамиятга молик яна бир жиҳати шундаки, айрим йирикрок нарсаларни қуриш-ясаш жараёни ҳам, ўйинлар ҳам жамоа бўлиб фаолият кўрсатишни тақозо этади. Айниқса, болалар жамоасини тўғри уюштиришда қуриш материаллари билан ўтказиладиган ўйинлар муҳим аҳамият касб этади. Ўйинлар жамоада меҳнат қилиш, мустақиллик, ташаббускорлик ва бошқа муҳим шахсий фазилатларни тарбиялашга ёрдам беради. Бундан ташқари, уларда диққатни бир жойга тўплаш, олдига қўйган мақсадига чидам ва сабот билан эришиш, олган билими ва малакаси асосида ижодий ташаббус кўрсатиш сифатлари шаклланиб боради.

Болалар қуриш-ясаш, конструкциялаш машғулотларида нарса-буюмларнинг ташқи умумий кўринишини кўз олдига келтириб қуриш материалларидан мақсадга мувофиқ фойдалана олишни ўрганадилар. Шунингдек, улар ўзлари кураётган ёки ясаётган

нарсасини бадий жиҳатдан безашнинг оддий усулларини ўзлаштириб оладилар.

Болаларнинг қуриш ўйинлари ролларга бўлиниб ўйналадиган ўйинларнинг ажралмас бир қисми ҳисобланади. Қуриш ўйинларида ҳам улар ўз таассуротларидан келиб чиққан ҳолда теварак-атрофдаги нарсаларни, катталарнинг фаолиятларини ифода этишга ҳаракат қиладилар, транспорт ҳаракати, катталарнинг меҳнати ҳақидаги ўз тасаввурларини акс эттирадилар. Бундай ўйинларнинг мазмунини болаларнинг ўзлари ўйлаб топадилар. Улар кўпинча катталарнинг қурилишдаги фаолиятларига тақлид қилиб, қурувчи, сувоқчи, ғишт терувчи ролини ижро этадилар. Болаларнинг қуриш ўйинлари қизиқарли ижодий фаолиятдир. Бундай ўйинлар болаларнинг ташаббус кўрсатишларига, мантиқан фикр юритган ҳолда фаолроқ ҳаракат қилишларига, ҳамкорлик намоён этишларига эришиш учун кенг имконият яратади. Тарбияланувчилар қуриш-ясаш фаолияти ва ўйин пайтида бир-бирлари билан турлича муносабатда бўладилар. Улар бир-бирлари билан келишган ҳолда ролларни ўзаро бўлишиб оладилар, ишларни бажаришда бир-бирларига ёрдам берадилар ва маслаҳатлашадилар.

Қуриш-ясаш ўйинларида ҳаракат элементлари кўп бўлиб, болаларнинг табиатига мос тушади: улар доим ҳаракатда бўладилар. Кичкинтой бирор нарсани қуриб бўлгандан кейин қуриш материалларини тегишли жойга олиб бориб қўяди, масалан, стол ёки пол устига жойлаштиради, бунинг учун энгашади, бу вақтда унинг қўллари фаол бўлади, яъни маълум миқдорда жисмоний куч сарфлайди. Майда қуриш материаллари билан ўйнаганда қўлнинг майда мускуллари яхши ривожланади. Қуриш ўйинларини ўйнаш натижасида болаларнинг кузатувчанлиги, техникага бўлган қизиқишлари ортади. Бундан ташқари, улар ўйин жараёнида оддий геометрик шаклларнинг тузилиши билан ҳам танишадилар. Қуриш ўйинларининг тарбиявий таъсири шундаки, бунда болалар ифода этадиган ҳодиса ва нарса-буюмларнинг амалий аҳамияти ва ғоявий мазмуни ўз аксини топади.

Қуриш-ясаш ўйинлари эса болаларнинг тафаккурини, ижодий қобилиятини ўстиради. Улар тарбиячи кўрсатган нарса-буюмларни эса сақлаб қолиш ва уни қайта эсга олишга интилиб, уларни бир-бирига солиштирадилар, таҳлил ва синтез қиладилар, ўзлари учун ўхшаш жиҳатларини аниқлайдилар, фарқли томонларини ажратадилар, қуриш амалларини пухта ўйлаб, тўғри хулоса

чиқарган ҳолда бажариш, мақсадга мувофиқ йўл тутишга ўрганадилар.

Қуриш ўйинлари биринчи навбатда тарбия топиш, қолаверса, теваарак-атрофни кузатиш ва ўз ҳаётий билимларини ошириш воситасидир. Болалар атрофда қурилаётган янги турар жойларни, мактаблар, болалар боғчалари, дўконларни кўрадилар, катталардан улар ҳақида маълумот оладилар. Конструкциялаш, қуриш ўйинлари эса уларни ана шундай бунёдкорлик ишларига тайёрлаш учун ҳам хизмат қилади. Қурилган объектлар, ясалган нарса-буюмлар ҳаётда керак бўлишини ҳис этиш жавобгарлик туйғусини шакллантиради. Турли ўйинчоқлар яшаш ва оналар, ака-укалар, буви, бувалар ёки ўртоғи учун совға қилиш учун бирор нарсани қўл иши сифатида тайёрлаш болаларда яқин кишиларига эътиборли бўлиш, атрофдагиларни хурсанд қилиш ҳиссини ўстиради.

Қуриш-яшаш фаолияти, нарса-буюмларни чиройлироқ қилиб безашга бўлган интилиш болаларни гўзалликка ошно этади. Гўзаллик туйғуси табиатни кузатиш жараёнида кучлироқ намоён бўлади. Ушбу туйғу ўз навбатида атроф-оламга бўлган ўзгача муносабатни ҳам юзага келтиради, уни шакллантиради. Табиат гўзаллиги ўсимлик дунёсига нисбатан кузатувчан бўлиш, гул, дарахт ва илдизларнинг ранг-баранглиги, шакллариининг хилма-хиллигини кўриш, улардан андаза олиш болаларнинг ҳиссий жиҳатларини бойитади, қуриш-яшаш жараёнига ижобий таъсир кўрсатади.

Қуриш-яшаш, конструкциялаш фаолияти нарса-буюмнинг умумий кўринишидан икир-чикирларига томон аста-секин мураккаблашади. Ушбу жараёнда болаларнинг нарсаларнинг қисмлари ва ички тузилиши ҳақидаги билимлари кенгайиб, чуқурлашиб боради. Бунда қуриш материалларининг бойитилиши ҳам муҳим ўрин тутди. Айниқса, махсус **конструкторлар** алоҳида аҳамият касб этади.

Қуриш-яшаш болалар учун энг содда ва қизиқарли, маҳсулдор фаолият тури бўлиб, бу фаолият ўйин билан чамбарчас боғланиб, яна ҳам мароқли тус касб этади. Болалар ўзлари қурилмалар ясайдилар, ўйин жараёнида уларга турли хил ўзгартиришлар киритадилар. Шу боис методист олимлар қуриш-яшаш, конструкциялаш фаолиятини “қуриш-яшаш ўйинлари” деб номлаганлар. Бунда ўйин турли мазмунга эга бўлган болалар фаолияти орқали конструкциялаш жараёни билан қўшилиб кетади.

Қуриш-яаш жараёни икки босқичда амалга ошади: ғоянинг вужудга келиши (яратиладиган қурилманинг намунасини яратиш, материалларни танлаш, ҳаракатни амалга ошириш йўлларини топиш ва режалаштириш) ҳамда амалий фаолиятни рўёбга чиқариш. Кейинги ҳолатда бола бажарувчигина эмас, балки тадқиқотчи (ижодкор) бўлиб фаолият кўрсатади, чунки у кўллари билангина ҳаракат қилмай, фикр юритади ҳам: бир нечта ечимни текширади, ғояларни қисман ўзгартиради, деталларни мослайди ва ҳ.к

Ўз ғояси асосида мустақил қуриш-яашни амалга ошира билиш – бола фаолиятининг юқори кўрсаткичигина эмас, балки умумий ривожланиш белгиси ҳамдир. Бироқ ғоя асосида қуриш-яаш фақатгина конструкциялашда эмас, балки қуриш-яашнинг бошқа турларида (намуна бўйича ва шароитга мос равишда) ҳам шакллантирилади.

Машғулотларда қуриш–яашга ўргатиш учун стол устида ўйналадиган қуриш тўпламидан фойдаланган маъқул, чунки бу қуриш материаллари бир вақтнинг ўзида кўпчилик болалар қуриб ўйнаши учун имкон беради. Йирик қурилиш материаллари эса болаларни кўпчилик бўлиб қуришга, ўйнашга ўргатади.

Машғулот вақтида болаларга қуришнинг энг зарур усулларигина кўрсатилади, шунинг учун машғулот узок чўзилмаслиги керак.

Болаларга қуриш-яаш усулларини кўрсатиш ва ҳаракат билан тушунтиришда дастлаб намунани кўрсатиш-намойиш ҳамда таҳлил қилиш методларидан фойдаланилади. Бунда аввал қуриш материалларидан нималар яаш мумкинлигини кўрсатувчи тайёр қурилмалар, ясалган нарса-буюмлар намуна вазифасини бажаради, сўнг қуриш-яаш жараёнининг ўзи (расмлар серияси) шу мақсад учун хизмат қилади. Болалар бино ёки иншоотни қуришни билиб олишлари учун (баланд пойдеворнинг устини қандай бекитиш, бир қисмни қандай қилиб бошқаси билан алмаштириш, текисликни қандай кенгайтириш ва шу кабилар) қурилишнинг айрим қисмларини кўрсатишга ўтилади.

Маълум босқичга келиб болаларга тарбиячи бажара бошлаган объект ёки нарса-буюмнинг айрим қисмларини мустақил давом эттиришни таклиф қилиши мумкин. Бунда қуриладиган объект ҳақида тушунча бериш, масалан, ҳажмини (катта–кичиклигини) айтиш, ўйинчоқларга мос бўлиши кераклигини эслатиш муҳим

ўрин тутади. Болаларни ўзлари ижод қилиб қуришга ўргатиш ва амалий фаолиятга жалб этиш учун улар зарур шароитлар ва ашёлар билан таъминланган бўлишлари керак. Қуриш-ясаш материалларининг турлари қуриш-ясаш усулини аниқлаб беради. Қурилиш материали майда ва йирик геометрик фигуралардан (куб, цилиндр, призма ва ҳоказо...) иборат бўлиши мумкин. Бу материаллар турли хил майда тўпламларда берилиши ҳам мумкин. Болаларни қуриш материалларини танлаш вазиятига солиш фойдалидир.

Болалар ҳаётини заруриятдан келиб чиққан ҳолда турли ўйинчоқларни мўлжаллаб бирор объект қуришга, масалан, қуён учун уй, машиналар ва йўловчилар учун кўприк қуришга катта қизиқиш намоён этадилар. Дарҳақиқат, қуриш-ясашда ўйинчоқларни ишлатиш катта аҳамиятга эга: бу нарса ўйин фаолиятини янада жонлантиради.

Қуриш материаллари маълум бир жавонларда, тартиб билан сақланади.

Болаларнинг ақлий ва қуриш-ясаш қобилиятларини, фантазияларини ривожлантиришда конструкторлар (тахта, пластмасса, металл ва керамика) муҳим аҳамиятга эга. Бундай тўпламлар орқали турли конструкциялар ясаш мумкин. Тарбиячи аввал ўзи конструктор билан танишиб, қурилма йиғишга доир методик кўрсатмаларни ўрганиб чиқади, ўзи намуна сифатида ишлаб кўради, қисмларни бирлаштириш тартибини билиб олади, ана шу тартибда болалар фаолиятини маълум вақт оралиғида оз-оздан, болаларнинг ўзлаштиришларига қараб ташкил этиш изчиллигини режалаштиради. Дастлаб тарбияланувчилар тарбиячи раҳбарлигида суратларга қараб турли хил мураккаб объектлар қурадилар, ҳаракатли конструкциялар яратадилар. Асосий диққат болаларда қисмларни бирлаштиришга оид янги усуллар билан танишишга, тегишли малакаларни шакллантиришга қаратилади. Бунда болаларнинг қўл мускуллари фаол иштирок этади, мускул ҳаракатлари яхшиланади.

Юқорида баён этилганлардан маълум бўладики, мактабгача ёшдаги болаларга қуриш-ясашни ўргатиш масаласига мажмуавий ёндашиш талаб қилинади. Тарбияланувчилар қисмларни бирлаштириш усуллари, қуриш материаллари, уларни танлаш, бунда ясалган нарса-буюмларни амалий аҳамиятини ҳис этиш, болаларнинг ақлий қобилиятларини ривожлантириш, уларда

меҳнатсеварлик, ташаббускорлик, мустақиллик, бир-бирига ёрдам бериш, ҳамкорликда жамоа бўлиб ишлаш, гўзаликка интилиш каби шахсий фазилатларни эгаллашлари алоҳида эътиборга олинади, қуриш материалларининг ранг-баранглиги, етарли миқдорда бўлиши, қуриш усулларининг аста-секин мураккаблашиб бориши назарда тутилади.

Мактабгача таълим ташкилотларида барча ёш гуруҳларида болаларга қуриш-ясашни ўргатиш методикаси

Қуриш-ясашни ўргатиш ишлари мактабгача ёшдаги гуруҳларнинг ҳар бирида ўз мазмуни, воситалари ва мураккаблашиш хусусиятларига эга бўлади. Шунга кўра қуйидаги гуруҳларнинг ҳар бирида олиб бориладиган ишлар мазмунини алоҳида-алоҳида ёритиб чиқиш лозим топилди:

- 1) кичик гуруҳларда қуриш-ясашга ўргатиш;
- 2) ўрта гуруҳларда қуриш-ясашга ўргатиш;
- 3) катта гуруҳларда қуриш-ясашга ўргатиш;
- 4) мактабга тайёрлов гуруҳларида қуриш-ясашга ўргатиш.

I. Кичик гуруҳларда болаларга қуриш-ясашни ўргатиш

Болаларга билим бериш намуна асосидаги қуриш-ясашдан бошланади. Кичик гуруҳда 3-4 ёшли болалар кенг ва тор дарвозалар, баланд ва паст тахта деворчалар, узун ва қисқа йўлакчаларни ясашга ўрганадилар. Уларга қуриш материаллари – кубик, ғиштча, турли хил геометрик шаклларнинг қандай ҳолатда жойлашганлиги (*ғиштча ётибди, турибди*) ҳам тушунтирилади. Бундан ташқари, кубикларни горизонтал ҳолда жойлаштириш, бир-бирининг устига қўйиш, дарвоза, уйча қуриш кабилар ҳам ўргатилади. Тарбиячи болаларга қурилмалар ва теваарак-атрофдаги таниш нарса-буюмлар ўртасидаги ўхшашликни топиш вазифасини беради. Улар асосий қуриш материалларини (кубик, ғиштча, шакллар) ўзар фарқлаш билан бирга, номини ҳам айтишлари, катта-кичик, узун-қисқа, баланд-паст каби сўзларнинг маъносини англашлари, ғиштчаларнинг орасини тенг масофада жойлаштириш кераклигини билиб олишлари лозим. Шу тариқа болаларда нарса-буюмларнинг фазовий жойлашиши ҳақида тушунча шакллантирилади (баландлик, узунлик, кенглик) ва икки хил усулда: кичик қуриш деталларини биров каттароғига алмаштириш, қурилган қурилмаларни кичрайтириш ёки катталаштириш, устма-уст қуриш ёки ёнига қўшишдан иборат оддий топшириқлар бажартирилади. Тарбиячи болаларга узун йўлак қуриш вазифасини топширади. Бу каби иш турларини турли йўллар билан бажариш: бир нечта ғишдан ясалган калта йўлакчага яна бир нечта ғиштни қўйиш ёки ғиштни ясси пластинкалар билан алмаштириш мумкинлиги амалий йўллар билан кўрсатилади. Албатта, ушбу босқичда бола ҳали қуриш-ясашнинг ўрганилаётган усулларини

эгаллаётганлигини англаб етмаса ҳам, шу усулларни ўз фаолиятида қўллай бошлайди.

Тарбиячи янги қурилган конструкцияни олдинги конструкция билан солиштириб туради, болаларга улар ўртасидаги ўхшашлик ва фарқларни топтиради. Уларда намунага қараб уйча қуриш малакаси ҳосил бўлганлигини текшириш учун, намунани ўзлари мустақил тарзда қуриб беришларини илтимос қилади. Масалан: тарбиячи боладан худди намунадагига ўхшаш, лекин баландроқ уйча қуриб беришни сўрайди. У каби вазифалар болалардаги ақлий фаолликни янада оширади.

Дастлабки машғулотларда болалар аввал ясаган нарсаларини қайта қурадилар, сўнг ғиштчаларни бир текисда йўлакча қилиб териб чиқадилар. Бу ишлар ҳосил бўлаётган кўникмаларни ривожлантириш, мустаҳкамлашга қаратилади. Болалар тор (калта) йўлкалар, кенг (узун) йўлкалар қурадилар. Кейинчалик улардан темир йўл қуришни талаб қилиш мумкин. Бу машғулотларнинг асосий мақсади – болаларга ғиштчаларни бир текисда жойлаштиришни ўргатиш ва уларда узун-калта, тор-кенг каби тушунчаларни шакллантириш.

Кейинги машғулотларда болалар ғиштчаларни вертикал ҳолда жойлаштиришни ўрганадилар. Шундан кейин тарбиячи дарвозани турли вариантларда ҳар хил материаллардан (ғиштчалардан, кубик, пластинадан) ясаш устидаги ишларга ўтади. Буларни болалар маълум кетма-кетликка асосланган ҳолда бажарадилар.

Дарвоза қуриш жараёнида тор-кенг, баланд-паст тушунчалари эслатиб борилади: кенг дарвоза – юк машинаси учун, тори эса – енгил машина учун, баланд дарвоза – катта қўғирчоқ учун, паст эса – кичик қўғирчоқ учун мўлжалланган. Болаларга бир неча машғулот давомида мунтазам равишда уйчанинг янги конструкцияси бериб борилади. Тарбиячи ҳар гал янги конструкцияни олдинги конструкция билан солиштиради, улар ўртасидаги ўхшашлик ва фарқларини топтиради. Болаларда намунага қараб уйча қуриш малакаси ҳосил бўлганлигини текшириш учун тарбиячи улардан намунани ўзлари мустақил тарзда қуриб беришларини илтимос этади. Масалан, тарбиячи боладан намунада қурилган уйчани баландроқ қилиб қуриб беришни сўрайди. Топшириқнинг бу тури болаларда ақлий фаолликни янада оширади. Кичик гуруҳда тарбиячи даставвал болаларни қуриш материаллари – кубик, ғишт, пластина билан уларнинг шакли (катта-кичиклиги)

текис стол юзасида турлича жойлашиши (яъни ғишт ётибди, ғишт турибди) ва унинг мустаҳкамлиги, ҳолатига боғлиқ эканлиги билан таништириб боради. Ғиштларни кетма-кет, горизонтал жойлаштириб бир-бирининг устига қўйиш орқали оддий тўсиқлар (дарвозалар, уйлар) қуришга ўргатиб борилади. Тарбиячи болаларни ўз қурилмалари билан ҳаётдаги таниш нарса-буюмлар ўртасидаги ўхшашликни топишга, аниқлашга ўргатиб боради.

Кичик гуруҳда болалар фақатгина қуриш материалларни (куб, ғишт, пластина) билишга, фарқлашга, тўғри аташга ўргатиб борилади. Масалан, катта-кичик, узун-қисқа, паст-баланд ғиштларни бир-биридан бир хил масофада доира, тўғри тўртбурчак бўйлаб (панжара) уларни энсиз томони билан қўйиб чиқишга ўргатиб борилади.

Кичик гуруҳда болаларга 8-10 та (стол, стул, диван, кроват, минорача, кўприкча, уйча, трамвай) каби оддий қурилмаларни қуришни ўргатилади. Олдин бу нарса-буюмлар алоҳида турли хил вариантларда қурилади, сўнг болаларга биратўласига 2-3 та қурилмаларни қуриш таклиф этилади (стол, стуллар, стол ва диванлар), болаларга бу қурилмалар билан ўйин ўйнашлари учун турли хил қўғирчоқлар, идишлар берилади. Кейинги машғулотларда болалар уйчани 3-4 кубикдан бир-бирининг устига қўйиш, 3 ёқли призма билан устини қоплаш орқали қурадилар. Сўнг ғиштан юқорига тахлаш орқали зина ясайдилар. Болалар бу қурилмаларни қуриш йўллари ўзлаштириб олишгач, тарбиячининг сўзи орқали қурилмаларни қуришга 2 та кубикдан (ёки уч ёқли призма) ва пластинадан кўприк қуришни ўрганадилар. Тарбиячи болаларни боғча участкасида ва гуруҳ ҳовлисида машғулот жараёнида ўрганган қурилмаларни қуриб, улар билан ўйинлар ўйнашга қизиқиш уйғотиши керак.

Машғулотлардан мақсад болаларни ғиштчаларни тартибли қилиб бир-бирига улашга ёки бирлаштиришга, уларнинг фазовий белгиларини тўғри аташга, узун-қисқа, кенг-торлигини ўргатишдир. Кейинги машғулотларда улар аввал ғиштларни бир-бирига зич ёки маълум бир ораликда вертикал жойлаштиришни, ғиштларни узунасига ёки энсиз, қисқа томони билан териб чиқишни ўрганадилар. Навбатдаги машғулотда болалар ўрдакча, кучукча учун панжаралар қурадилар, дарвозаларнинг турли вариантлари билан танишадилар. Буларни куб ва пластиналардан ясайдилар. Тарбиячи болалар кенг ва тор ҳақидаги тушунчаларни

эгаллашсин учун, уларга юк машинаси учун кенг дарвоза, енгил машина учун тор дарвозалар куришни таклиф этади.

Тарбиячи болаларга битта курилма деталларини ўзгартириш орқали уни бошқача қилиб куриш мумкинлигини тушунтириш мақсадида бир нечта машғулот уюштиради. Кичкинтойлар ҳар бир машғулотда катъий система асосида янги куриш конструкцияси билан таништирилади ва уни эски конструкция билан солиштириб, орасидаги фарқ аниқланади. Болалар намунага қараб куришни ўзлаштириб олишгач, тарбиячи болалар олдига худди шундай уйча куриш, аммо уни баландроқ ёки узунроқ қилишни таклиф этиши мумкин. Аввало, тарбиячи шу конструкцияни сақлаб қолиб, фақатгина уни узунроқ ёки баландроқ қилиб куриш йўллари олдидан тушунтириб беради. Бу эса болаларда ақлий фаоллик, мантикий фикрлашнинг ўсишига олиб келади.

Тарбиячи болаларни куришга ўргатишда аввал намуна бутун бир ҳолда, сўнгра қисмма-қисм кўриб чиқилади. Масалан: уйча деворлари, тўсиқлари ва томи. Сўнг уларнинг шакллари ва бири-бирига нисбатан жойланишлари, ҳар бир қисмнинг нималардан ташкил топганликлари аниқланади.

Кичик гуруҳ болаларини куришга ўргатишда турлича методлардан фойдаланилади. Асосий ўринни инфор­мацион-рецептив ва репродуктив метод эгаллайди. Инфор­мация ахборот билан, рецепция тарбиячининг сўзидан эшитиб тушуниш, репродукция шулар ҳақида тарбиячи берган саволларга жавоб қайтаришни англатади. Болалар нимани куриш ва қандай куриш кераклиги билан танишади берилган саволларга жавоб қайтаради. Шу мақсадда тарбиячининг куришга доир намунаси куриш йўллари кўрсатиш ва тўғри тушунтириш жараёни билан биргаликда берилади. Тарбиячи болаларга у ёки бу курилмани куришни ўргатишдан олдин уларни ўша нарса-буюм, унинг қисмлари билан, уларнинг амалий белгилари билан таништириб боради. Масалан, тарбиячи сайр вақтида болалар билан арғимчоқни кузатади, у икки қисмдан иборат: биринчи қисм зинапоя, яъни болаларнинг арғимчоққа чиқишлари учун, иккинчи сирғалувчи қисми эса тушишлари учун. Нарса-буюмларни бу тарзда маълум мақсад билан кузатиш болаларнинг ўз курилмаларига шундай қисмлар қўшиб бойитиш ва вазифани ижобий ҳал қилиш имконини беради.

Тарбиячи болаларга куриш-ясашни ўргатишни режалаштираётганда ўзи мўлжаллаган намуналарни кўриб, таҳлил қилиб чиқади. Олдин намунани болаларга бир бутун ҳолатида яхшилаб кузаттиради, сўнг уни қисмлар бўйича намойиш қилади. Масалан, уйчанинг деворлари, тўсиқлари ва томига эътибор қаратилади. Шундан кейин уларнинг шакллари ва бир-бирига нисбатан жойлашиши, ҳар бир қисмнинг қайси деталлардан қурилганлиги кўриб чиқилади. Чунончи, уйчанинг томи қаторма-қатор қўйилган призмалардан иборат ва ҳ.к. Намуна асосида бундай иш олиб бориш болаларнинг қурилмани бунёд этишдаги кетма-кетликни англаши ва шу изчилликка риоя қилишига ёрдам беради. Бу нарса болаларнинг қуриш-ясаш фаолиятини анча осонлаштиради.

Тарбиячи болаларга қуриш-ясашнинг техник усулларини ўргатишда, уларнинг ўзлари мустақил равишда ҳаракат қилишлари кераклигини назарда тутиб, уларни қуриш-ясашнинг хилма-хил вариантларидан ва қуришнинг турли йўлларидан фойдаланишга ўргатиб боради. Бунда тарбиячи репродуктив ва эвристик (амалий фаолият кўрсатиш) методларни бирлаштирган ҳолда қўллайди. Ҳар бир машғулот охирида болаларни ўзлари қурган нарсалари ёки қурилмалари билан ўйин ўйнашлари учун икки-уч дақиқа вақт ажратади. Бу эса болаларда ўйин жараёнига нисбатан қизиқиш уйғотади, бунда фойдаланиладиган ўйинчоқлар эса болаларни қуриш-ясашдан чалғитмайди, аксинча, қуриш-ясашга нисбатан иштиёқ пайдо қилади. Тарбиячи болаларга қуриш материалларининг қисмлари номини машғулот пайтидагина эмас, балки машғулотдан кейин ҳам, уларни йиғиб қўйиш жараёнида ҳам тушунтириб, эслатиб туради.

Қуриш-ясаш жараёнида шеър, кўшиқлардан, эртақлар мазмунидан («Уч айиқ» эртагидан) фойдаланиш болаларнинг қуриш ишларига бўлган қизиқишларини янада оширади, жараённинг қизиқарли бўлишига олиб келади. Шунингдек, қуриш-ясаш жараёнида баъзи болаларга амалий ҳаракатлар орқали саволлар бериш мумкин. Агарда айрим болалар вазифани бажаришга қийналсалар ёки бу ишни уддаламасалар, у ҳолда тарбиячи қилинадиган ишларни қайтадан тушунтириб беради.

Болалар бажарган ишларни таҳлил қилишда бу ишларнинг тоза ва тўғрилиги кўрсатиб ўтилибгина қолмай, балки барча жараён, яъни намунани қандай кўриб чиқишгани, материал қандай танлангани, айрим ҳаракатлар қандай бажарилганига диққат

қилинади. Тарбиячи бу ҳақда қисқа-қисқа гапириб ўтади. Ҳар бир машғулотдан сўнг болаларга қурилмани жой-жойига қандай тахлашни, қандай жойлаштиришни тизимли равишда кўрсатиб ўтади. Шу тариқа қуриш-ясашнинг оддий қурилмаларини ясашда болалар техник малакаларга эга бўладилар.

Ҳар бир мавзу, у билан боғлиқ конструкция намуналар серияси асосида борган сайин мураккаблашиб боради. Ҳар бир машғулот тарбиячи раҳбарлигида олиб борилади, баъзи бир вариантларни болалар ўзлари мустақил бажарадилар, шу орқали ўзларининг мустақил фикрлаш малакаларини ривожлантирадилар. Болалар баъзан ўзлари ўйлаб қўйган, истаган нарсаларини мустақил ясашлари мумкин. Бундан мақсад - ҳосил бўлаётган малакаларни ижодий фаолият асосида мустаҳкамлаш, мустақил фикрлашга ўргатиш.

Машғулотда тарбиячи бирор бир қурилмани турли хил вариантларда қуриб кўрсатади, ушбу жараёни амалий иш билан боғлаш учун ўйинчоқлардан ҳам фойдаланади. Болаларга қуриш материалларнинг қисмлари номини яхши ўзлаштириш учун тарбиячи машғулотдан кейин материалларни столга бирма-бир қўйиб, уларни номини айтади.

Тарбиячи қуриш-ясаш жараёнида болаларнинг ишларини тўғри бажаришларини, материалдан тўғри фойдаланишларини кузатиб боради. Агар у болаларнинг бирон бир хатосини кўрса, у пайтда қайтадан тушунтириб, кўрсатиб бериши керак. Болаларнинг иш фаолиятини таҳлил қилганда тарбиячи фақатгина натижаларнигина эмас, балки болалар намунани қандай кузатганликлари, материални танлаб, ишни қандай бажара олишларини ҳам ҳисобга олади.

Конструктив-техник фаолият мобайнида (том ясаш, қоғозларни тахлаш, винт ёрдамида деталларни бирлаштириш ва ҳ.к.) болалар нарса-буюмларни кўздан кечириш, таҳлил қилиш, ўзаро чоғиштириш, умумий ва фарқли томонларини ажратиш, хулоса ҳамда умумлашмалар чиқариш, ижодий фикрлаш кўникмаларига эга бўладилар. Тарбиячи берган топшириқ шартини тушуниб етиш, уни бажариш йўлларини излаш жараёни эса уларни қуриш-ясаш йўлларини ўрганишга ундайди, ўз фаолиятини режалаштириш ва назорат қилиш, бир сўз билан айтганда, ўз фаолиятини ташкил этиш ҳақида ўйлашга даъват этади.

II. Ўрта гуруҳда болаларга қуриш-ясашни ўргатиш

Ўрта гуруҳда, асосан, информатсион-рецептив методлардан фойдаланилади. Тарбиячи болаларга янги билим бераётганда, расмни кўрсатиб, унда тасвирланган объект, нарса-буюмларнинг асосий қисмларини ажратиб тушунтиради, намунани кузатириш пайтида нарса-буюмлар ўртасидаги фарқ, ўхшашликка эътибор қаратади. Болалардан қурилма нимадан, унинг қисмлари қайси деталлардан иборат эканлиги сўралиб, шу билан улар таҳлил қилишга жалб қилиниши лозим. Бунда тарбиячи болалар жавобидаги хатони тўғрилайди, зарур бўлса, йўлланма беради. Кўприк конструкциясини ўйлаб топиш вазифасини берганда, қисқа суҳбат ўтказиб, кўприкнинг асосий қисмлари нимадан иборатлигини эслатади. Мавжуд материаллардан қурилма учун керакли бўлганларини танлаб олишни таклиф қилади. Қуриш-ясаш машғулотида болаларга таниш бўлган материаллар стол устига қўйилади, уларнинг ёнига турли хил майда ўйинчоқлар териб қўйилади. Машғулотнинг бошида тарбиячи болаларнинг нима ясамоқчи эканликларини, ким қандай материаллардан фойдаланмоқчи эканлигини аниқлайди. Чунки болалар керакли материални танлаб олиб, кейин қуришни бошлашлари лозим. Тарбиячи болалар ишини кузатиб, уларга ёрдам беради, рағбатлантиради. Болаларнинг ўзлари ўйлаб топган қурилмалари таҳлил қилинади, қуриш-ясаш жараёнида мустақил бўлишларига имконият яратади.

Тарбиячи 4-5 ёшли болаларга намунада кўрсатилган уйча, автобусларни секин-аста мураккаблаштирган ҳолда қуриш-ясашни таклиф этади. Бунда болаларга қуйидагича вазифа қўйилади: “Энди худди шундай кенгроқ автобус ёки баландроқ уй қур”. Болалар намуна ва вазифа шартини таҳлил этиб, ўзлари иккита мавжуд йўлдан бирини танлайдилар, яъни аввалги конструкциялаш принципини сақлаган ҳолда уйчани баландроқ ва узунроқ, автобусни эса кенгроқ ясайдилар. Шу тариқа болаларнинг диққати натижага эмас, вазифа ёки топшириқни бажариш йўлларида қаратилади. Бу эса ўқув фаолиятнинг эгалланишида муҳим аҳамият касб этади. Бу ёшда болалар қуриш-ясаш фаолиятида нафақат мустақилликни, ташаббускорликни намоён этадилар, балки ўзларининг қизиқарли конструкцияларини ҳам яратадилар.

Ўрта гуруҳда қуриш-ясаш нарса-буюмларнинг хусусиятлари билан танишиш, шу хусусиятларига асосланиб гуруҳларга

ажратиш, қурилмаларни қуриш ишининг кетма-кетлигини режалаштириш, олдиндан қисмларни шаклига, катта-кичиклигига ва мустақамлигига қараб танлашга ўргатилиб борилади. Ушбу босқичда болалар цилиндр номи билан танишиб, уни тўғри айтишга, цилиндрдан ўз ўрнида тўғри фойдаланишга ўргатилади.

Болаларнинг ҳар бир янги конструкцияни ўзлаштириб олишлари учун бир неча машғулот ўтказилади. Биринчисидан, намунага қараб қуриш, кейинги машғулотларда шу намунани ўзлари мустақил таҳлил қилишга, яъни конструктив масалани ҳал этишни ўргатиш устида иш олиб борилади. Масалан, болалар намуна асосида кўприк қисмларини: кўприкнинг таянч қисми, кўприкнинг ўзи ва машиналар учун пластик ҳамда зина қисмини билиб оладилар. Шундан сўнг улар билан уни қуриш учун қандай материаллардан фойдаланиш кераклиги ҳақида суҳбат ўтказилиб, уларга баланд ёки кенг кўприк қуриш вазиф қилиб топширилади. Кейинчалик болалар ўзларида бор қуриш материалларидан кенг фойдаланиб, янги янги кўприк конструкцияларини ўйлаб топадилар. Тарбиячининг раҳбарлигида болалар битта конструкцияни бир неча мураккаблашган кўринишларда қуришга ўрганадилар. Бу эса уларда қуришнинг турли йўллари ҳақида тасаввур пайдо қилади, фикрлаш қобилиятларини ўстиради.

Қуриш материаллари тузилишига, яъни шаклига қараб алоҳида-алоҳида токчаларга ёки бўлимларга ажратилган жавонларда сақланиши мумкин. Бу нарса болаларнинг ўзларига керак қуриш материалларини тез ва осон топишлари ва ҳар бир шаклни тезроқ ўзлаштириб олишларига ёрдам беради.

Ўрта гуруҳда болаларга таниш бўлган қисмларни (кубик, ғиштча, пластина) номлаш билан бирга, уни бир-биридан фарқлашга ҳам ўргатилади. Болалар қурилмаларни мустақил таҳлил қилишни ўрганадилар: унинг асосий қисмларини ажратиш, уни катта кичиклиги, тузилишини фарқлаш, нарсаларни қандай жойлашганлигини ўрганадилар. Болалар кичик гуруҳда тарбиячини намунаси асосида кўрган бўлсалар, ўрта гуруҳда эса, мавзунини номланиши, ўзлари ўйлаганлари бўйича қурадилар. Шунинг учун болалар диққати қурилмани олдиндан режалаштириб, унга керакли бўлган шаклларни танлашга қаратилади. Ўрта гуруҳда қуриш ясаш нарса-буюмларини фарқлаш, уларни хусусияти билан танишиш, шу хусусиятига асосланиб нарса-буюмларни гуруҳларга ажратишни ўрганадилар. Қурилмаларни қуриш ишининг кетма-кетлигини

режалаштиришга болаларни олдиндан қисмларни шаклига, катта-кичиклигига ва мустаҳкамлигига қараб танлашга ўргатилиб борилади.

Тарбиячи болаларга янги билим бераётганда, уларга иллюстрацияни (масалан, минора, Миср эҳронлари ва бошқ.) кўрсатиб, унда акс этган асосий қисмларни ажратиб кўрсатади.

Болаларни қоғознинг хусусиятлари билан таништирилади. Ўрта гуруҳ тарбияланувчиларига табиий материал бўлган - шох, барг, илдиз, турли ёнғоқлар, уларнинг пўстларидан нарса яшаш мумкинлигини, яшаш йўллари ўргатилиб, қуйидаги умумий кўникма ва малакалар шакллантириб борилади: нарса-буюмларни текшириш, кетма-кетликка асосланиб ишлаш, бошлаган ишни охиригача бажариш ҳамда қўлларни аниқ ҳаракатлантириш ва ҳоказолар.


Дастлабки машғулотда тарбиячи болаларга қоғоздан ясалган бир нечта ўйинчоқни кўрсатиб, қоғозни буклаб, ёпиштириш орқали арчани яшатиш учун турли хил қизиқарли ўйинчоқлар яшаш мумкинлиги ҳақида гапириб беради.

Методик адабиётларда тавсия этилишига кўра қоғоздан тўрт хил усул билан нарса-буюм яшаш мумкин.

Оригами усули қоғозни буклаш йўли билан нарсалар яшаш маъносини билдиради. Бу усулда ишлаш жараёнида қоғозни симметрия тарзда буклаш муҳим аҳамият касб этади. Болалар билан қоғоздан нарса буюмлар, ўйинчоқларни яшаш босқичма-босқич амалга оширилади.



Киригами усули қоғозни йиртиш ёки симметрик қирқиш йўли билан нарса яшаш маъносини билдиради.



Кусудама усул қоғозни буклаш йўли билан гул ясаш маъносини билдиради.



Цукудама усул кусудама модулларидан қўғирчоқ ясаш маъносини билдиради.



Ўйин ва конструкциялашнинг бир-бирига таъсири икки хил кечади, чунки улар бир-биридан кескин фарқ қилади: ё қуриш-ясаш билан боғлиқ ролли ўйинларда қуриладиган қурилма бир қадар содда, рамзий характерда бўлади, болаларнинг асосий эътибори ролларни (космонавтлар, техниклар, ўт ўчирувчилар ва ҳ.к.) ижро этишга қаратилади, ёки конструкциялаш фаолияти тўлиқ амалга оширилиб, бутун эътибор қурилмани мўлжалга жавоб берадиган қилиб тўлақонли ясашга сафарбар қилинади, қурилма тайёр бўлгандан кейингина ўйинга ўтилади.

Ш. Катта гуруҳларда болаларга қуриш-ясашни ўргатиш

Катта гуруҳда нарс-буюмни таҳлил қилиш, уларнинг характерли белгиларини солиштириш асосий мавқеда бўлади. Бу гуруҳда болалардан вазифани тушуниш, уни мустақил бажариш талаб этилади. Тарбиячи сўзлаб бериш орқали тушунтириш ва

ўргатиш усулини кўллайди, бунда мавзунини расм, иллюстрациялар орқали тушунтириб беради. Асосий диққат болаларни ўз ўйлаб қўйганлари бўйича ишлашга қаратилади. Уларда қурилмаларни мустақкам қуриш, ғиштлардан устун кўтариш каби янги малакалар шаклланади. Жамоа бўлиб қурилма (ҳайвонот боғи, кўча, болалар боғчаси) қуришни ҳамкорликда ишлаш малакасини ҳосил қилади. Бундай иш усули кўплаб қурилмалар мисолида давом эттирилади.

Дастлабки машғулотларда болаларга оддий, яъни деворни намуна орқали қуриш вазифаси берилади. Тарбиячи устунчаларни қуриш, сўнг ғиштчаларни тўғри жойлаштириш намунасини кўрсатади. Кейинги машғулотда эса болалар иккита уй қурадилар. Бу вазифа намунасиз бажарилади. Вазифанинг шу тариқа қўйилиши ва унинг шу тарзда аста-секин мураккаблаштириб борилиши болаларни кейинги мустақил фаолиятга тайёрлайди. «Тепалик қуриш» машғулотларида болалар аввал тарбиячининг намунасини кўриб, тепаликнинг баландлигини белгилаб оладилар. Шундан сўнг бу тепаликдан коптокчани думалатиб кўрадилар. Тарбиячи болаларга тепаликнинг баланд-пастлигига кўра коптокчаларнинг тез ва секин думалашини тушунтириб беради. Болаларга баланд ва паст тепалик қуриш топшириғи берилади. Бу машғулотда улар коптокчанинг тез ёки секин думалашини тепаликнинг баланд-пастлигига боғлиқлигини аниқлайдилар, яъни баланд тепаликдан копток тез, паст тепаликдан эса секин думалайди. Бундай машғулотлар болаларнинг мустақил фикрлаш қобилиятини ўстиради.

Катта гуруҳда нарса-буюмни таҳлил қилиш уларни характерли белгиларини солиштиришга ўргатиб борилади. Бу гуруҳда вазифани тушуниш, уни мустақил бажариш қуриш фаолиятининг оддий элементлари ҳисобланади. Катта гуруҳда болаларнинг тарбиячи тушунтириб берганидек қилиб, яъни сўзидан келиб чиқиб қуриш-ясаш вазифаларини бажаришлари муҳим аҳамият касб этади. Бунда тарбиячи расм, иллюстрациялардан фойдаланиши мумкин. Асосий диққат болаларда буюртма асосида ишлаш кўникмаларини ҳосил қилишга қаратилади.

Бу босқичда тарбиячи болаларга бирор нарсани қуриш вазифасини бергач, улар билан шу вазифани қандай бажариш маъқул эканлиги ҳақида суҳбат ўтказади. Бунда баъзан болаларнинг ўзлари тарбиячига савол беришлари ҳам мумкин. Тарбиячи болалардан ўзлари қурмоқчи бўлган қурилмани тасвирлаб беришни

сўрайди. Болалар сўзлаб бераётганларида тасаввур бойликлари маълум бўлади. Тарбиячи шу ўринда агар болаларнинг тасаввурларида айрим етишмовчиликлар бўлса тўлдиради.

Бу ишлар қоғоз билан ишлашда ҳам давом эттирилади. Болаларга қоғозни тенг буклаш, тўрт буклаш, букланган жойни текислаш ўргатиб борилади. Қоғозни 16 квадратларга буклаш, бурчак ва томонларини аниқ жойлаштириш, доирани диаметри бўйлаб буклаш ва конус ҳосил қилиб ёпиштириш устида ишланади. Масалан, қоғоз цилиндрни бирлаштириб, турли, мураккаб бўлмаган саватча, цилиндрли композицияларни ясайдилар.

Намуна кузаттирилгач, квадрат қоғозни қандай буклаб қирқиш, қандай ёпиштириш кераклиги кўрсатилади. Саватчанинг бандини қандай ёпиштиришни эса болалар ўзлари ўйлаб топадилар. Иккинчи машғулотда эса квадратни диагональ бўйича буклашни ўрганадилар. Тарбиячи тушунтираётганда икки томони қирқилган, букланган тайёр квадратдан фойдаланилади. Болалар олдинги машғулотда олган билимларини уйча қуришда қўллайдилар, ўзлари қирқиб ёпиштирадилар. Машғулотнинг бошида намунани кузатаётганда тарбиячи ишни қандай бажаришни болаларга ўргатади ва ёрдам беради. Қоғоздан нарса ясашни маълум бир вақтдан сўнг қайтариш мумкин, лекин болалар буни ўзлари мустақил бажарадилар (масалан, очик қутича). Тайёр шакллардан бирор бир нарсани ёпиштириш орқали ясашни болалар аста-секин ўрганадилар. Биринчи машғулотда тарбиячи гугурт қутисидан қандай қилиб автобус ясашни кўрсатади: қутини қандай қилиб бир-бирига ёпиштириш, ғилдиракларни қандай қилиб бирлаштириш ва ҳоказо. Болалар топшириқни кўрсатиш ва тушунтириш асосида бажарадилар. Иккинчи машғулотда тарбиячи болалардан автобусни қандай ясаганликларини эслатиб, сўнг тайёр ясалган мебелнинг бир неча намунасини болаларга намоёни қилади. Бу қурилмаларни болалар кузатиб бўлгач, улар қандай қилиб бир-бирига ёпиштирилганлигини ва бошқаларни кўрадилар. Қуришлари керак бўлган нарса-буюм учун керакли материаллар танлайдилар. Бунда улар ўзлари қайси материалдан нима ясашларини, қандай қилиб ясашларини мустақил ҳал қиладилар. Лекин кейинги машғулотларда мавзу анча мураккаблашади, яъни қутича, картон, қоғоздан юк машинаси, кема яшаш ва ҳоказо. Бу пайтда тарбиячи яна болалар билан биргаликда иш олиб боради, яъни ўзи кўрсатиб, тушунтириб беради. Иш фаолиятининг бундай олиб борилиши

болаларнинг кейинги ижодий фаолиятида катта аҳамиятга эга. Шундай қилиб, топшириқ мураккаблашиб боради: тайёр ярим доирани қирқишга ўтилади. Тарбиячи буни тушунтиради, қолганини эса болалар ўзлари бажарадилар. Шундай қилиб болалар машғулотлар давомида квадратни диагонал бўйлаб буклаш, томонларни, бурчакларни тўғри бирлаштириш, қайиқ, ўйинчоқлар ясашни ўрганадилар. Машғулотларда болалар тайёр мураккаб бўлмаган андоза бўйича ишлашга ҳам киришадилар. Уларда фикрлаш, ижодиёт, фантазия ривожланиб боради. Бошқа материаллардан нарса ясашга ўргатишдан олдин тарбиячи материалнинг хусусияти билан таништиради, болалардан шу материални ушлаб кўриб, унинг қандай эканлигини айтишни сўрайди, паролон – юмшоқ, енгил, уни эса, яна ўз ҳолатига қайта олади. Паролондан болалар қорбобо, қуёнча, жўжа ва ҳоказолар ясайдилар. Нарса ясашни тушунтираётганда тарбиячи асосий диққатни алоҳида нарса-буюмларни қандай бирлаштиришга қаратади, машғулот давомида эслатиб туради.

Тарбиячи болаларга қоғоз ва бошқа материалдан нарса ясашни ўргатишда нарсаларни кетма-кет кўрсатиш, тайёр намунани кузатиш, болалар билимини текшириш учун саволлар бериш, бажариш усулини кўрсатишдан кенг фойдаланади.

Тарбиячи болалар диққатини янги ясаладиган нарсага қаратиш учун машғулотга бир, икки кун қолганда қўл ишлари бурчагида намуналар кўргазмасини ташкил қилади. Масалан, кичик цилиндрли композициялар қўяди, цилиндрдан икки хил фигура – тулки ва қуён, айиқча ёки турли ўйинчоқларни намоиш қилади. Тарбиячи бу ўйинчоқларни кўрсатмай туриб, болалар эътиборини уларнинг бир-бирига қандай бирлаштирилганлигига қаратади. Машғулотда баъзан янги усулни индивидуал тарзда кўрсатиб беради. Болалар паролондан доирача ҳосил қилишни ўрганганларидан сўнг ҳамма болаларга доирачани сим билан қандай бирлаштиришни кўрсатади. Болалар ўз ишларини бажараётганларида тарбиячи қийналган болаларга ёрдам беради. Бу нарсаларнинг нима учун ясашларини, нима учун кераклигини (ўйин учун, кичкинтойларга совға учун, арчани безатиш учун ва ҳоказо) билган болалар турли қуриш материалларидан фойдаланиш малакаларини эгаллайдилар.

Катта гуруҳда болалар таълим жараёнида турли конструкторлардан (тахта, пластмасса) фойдаланадилар. Бу тўпламлар

орқали турли конструкциялар яшаш мумкин. Тарбиячи раҳбарлигида болалар оддий бирлаштириш усулидан суратлар бўйича турли хил ҳаракатланадиган конструкциялар ясайдилар. Асосий диққат болаларда маълум қисмларни бирлаштириш малакаларини шакллантиришга қаратилади.

Катта гуруҳларда тарбиячи болаларга конструкциялаш учун тайёр намуна бермасдан, фақат объектнинг асосий хоссаларини маълум қилади. Бунда топшириқ шартини муҳим ўрин тутди. Масалан, «Шундай кўприк қургинки, ундан машиналар ҳам, алоҳида йўлакдан одамлар ҳам ўтсин!» Бола ана шу хоссалардан келиб чиқиб ўзи ҳаракат қилиши, зарур материалларни ажратиши, қурилманинг баланд-пастлиги, узун-қисқалиги, кенг-торлигини белгилаб олиши, техник ечимларни излаб бориши лозим бўлади. Объектни қураётганда боланинг ўз ишини текшириб кўриши ҳам муҳим. Масалан, юк машинаси гаражга кира оладими-йўқми, деган маънода юк машинасини ўтказиб кўради ва ҳ.к. Албатта, бу даражага болалар аста-секин эришиб борадилар. Ҳар бир бола ўз қобилиятини ўстириш учун алоҳида-алоҳида топшириқ олгани маъқул. Бундай фаолият бир-бирининг тажрибасини, билиминини бойитиш учун хизмат қилади, натижада ҳамма барабар ривожланади.

Болалар билан сайрга чиққанда мақсадли кузатишлар ташкил этилади. “Менинг шаҳрим” мавзусини ўтишдан аввал педагог болаларни шаҳар бўйлаб экскурсияга олиб боради ва болалар диққатини шаҳарни қурилиши ва эстетик тузилишига қаратади. Машғулотда болаларни гуруҳчаларга бўлиб, ҳар бир гуруҳга бирор бир майдон, кўчалар қуриш топширилади.

Кинотеатрга экскурсиядан сўнг болалар томошабинлар зали, фоега кириш қисмини куб, призма, ярим доира шаклига эга эканлигини кўрадилар ва ўзлари кинотеатр қурганларида шу нарсаларга эътибор берадилар. Тарбиячи томошабинлар зали ва фоени қурилиш усулини кўрсатиб беради. Болалар жамоа бўлиб бирга турли мавзуларда нарсалар қурадилар (кўчалар, темир йўллар, вокзал, ҳайвонот боғлари, кинотеатрлар ва ҳоказо).

Болаларни қуриш ва конструкциялашга ўргатишда сайр ва саёҳат асосий ўринни эгаллайди. Саёҳатдан аввал ёки кейин иллюстрациялар, слайдларда акс этган тасвирлар асосида уларда пайдо бўладиган тасаввурларни маълум томонга йўналтириш фойдали. Булар машғулотлар олдида турган вазифаларни ҳал

этишга қаратилган ҳолда кўрилиши, суҳбатлар ўтказилиши керак. Ушбу ишлар болаларни навбатдаги машғулотларда ҳал этиладиган аниқ вазифаларни олдиндан қабул қилишга, уларнинг ечимини топишга, билимларини фаоллаштиришга сафарбар қилади. Масалан, сайр пайтида тарбиячи болаларга кўчаларда жойлашган уйлар, майдонлар ҳақида сўз юритади. Суҳбатлар чоғида тарбиячи уларнинг эътиборини уйларни қуриш усулларига тортади, суҳбат якунида турли кўринишдаги уйларни қуриш мумкинлиги, айти пайтда уларни тўғри жойлаштира билиш зарурлигини таъкидлаб ўтади.

Болалар машғулотларда эгаллаган билимларини бўш вақтларида мустақил фаолиялари орқали мустаҳкамлаб боришлари лозим.

IV. Тайёрлов гуруҳларида болаларга қуриш-ясашни ўргатиш.

Тайёрлов гуруҳида болаларга нарса-буюмни умумий ва индивидуал хусусиятларини ажратишга ўрнатилади. Болалар нарсаларнинг қисмлари нисбатини, симметриясини аниқ чамалашга, нарсаларни чиройли безашга ўрганадилар. Бу ёшдаги болалар қурмоқчи бўлган нарсаларини олдиндан тасаввур қилиб, уни қандай тузилишини гапириб бера олишлари керак, бунинг учун қандай материални танлаб, ишни қандай бажарилишини билишлари лозим. Тарбиячи болаларга мажмуавий нарсаларни жамоа бўлиб қуришни ўргатиб боради. Ушбу гуруҳда болалар берилган топшириқ бўйича, расмларга қараб мураккаб бўлган турли нарсаларни ясайдилар. Ушбу жараёнда улар боғлиқликни ҳисобга оладилар. Педагог асосий диққатини бинокорликнинг зарурлигига, уларда миллий анъаналарни акс эттиришга эътиборни қаратади.

Тарбиячи машғулот ўтишдан аввал болаларни транспорт турлари (автобус, поезд, самолёт, кема) билан таништиради. Шундан сўнг кема турлари (юк, ҳарбий, йўловчи ташийдиган кемалар, теплоход) ҳақида суҳбат ўтказиб уларнинг тузилишидаги умумий томонларни ва фарқларини тушунтириб беришни сўрайди.

6-7 ёшли болаларга тарбиячи конструкциялашни тегишли шарти бўйича, яъни тайёр намуна бермасдан, фақат объектнинг асосий функцияларини ифодалайдиган топшириқ шартларини айтади. Бундай вазиятда бола қўйилган шартлар асосида объектни ясаб бериши лозим. Шу тариқа болалар йўловчилар учун кўприк ва

дарёдан сузиб ўтиш учун транспорт турларини яратадилар. Бунинг учун боладан аввал топширик шартини ўйлаб кўриш ва шу асосда куриллажак кўприк конструкциясини яратиш, сўнг куриш йўллари саралаб, кетма-кетлигини режалаштириши талаб этилади. Бу каби иш турини бажариш учун дастлаб топширик шартга қайтилади: аввал дарёнинг бошланиши ва эни, сўнг кўприкни кўтариб турувчи устунлар кенлиги ҳисобга олинади. Бунда бола техник томонини бажаришда доимий изланишда бўлади, яъни кўприкни мустаҳкам куришга эришиш, машиналар учун тушиш жойларни ясаш, йўловчилар учун қулай шароит яратиш ва бошқ. Болалар билан бундай мураккаб фаолиятни бажаришга босқичма босқич ўтилади.

Кейинги босқичда болалар бир объектни жамоа (икки-тўрт бола) бўлиб куришлари мумкин.

Тарбиячи уларнинг фикрларини умумлаштиради ва ўзлари танлаган кема турини куришни таклиф этади. Болалар ўз тасаввурлари ва билимларига асосланган ҳолда вазифани бажарадилар. Бунда ўз фантазияларини ишга соладилар.

Тайёрлов гуруҳида болалар нарса-буюмнинг умумий ва индивидуал хусусиятларини ажратишга ўргатилади. Болалар нарса-буюмлар қисмларининг нисбатини, симметриясини аниқ чамалашни, нарсаларни чиройли безашни ўрганадилар. Бу ёшдаги болалар олдиндан қурмоқчи бўлган нарсаларини тасаввур қилиб, уларнинг тузилишини гапириб бера олишлари керак, бунинг учун қандай материалларни танлаб, ишни қандай бажаришни билишлари лозим.

Мактабга тайёрлов гуруҳидаги болаларни мебель, транспорт турлари, бинолар, минора, кўприклар, варраклар, ўрмон кўриниши, тоғ ландшафти, билан таништириш, ракета, космодром асосида куриш-ясашга ўргатиш катта аҳамиятга эга.

Болаларга уч подъездли, икки қаватли; бир қаватли, ойналари катта-катта; тўрт подъездли ва ҳоказо вариантларда уй куриш топширилади. Болалар ушбу жараёнда ҳар хил уйлар ўйлаб топиш мумкинлигига ишонч ҳосил қиладилар. Лекин тарбиячи уйларнинг мураккаблик даражасини ҳам ҳисобга олиши лозим. Бирданига мураккаб уй курилса, болаларни қийнаб қўйиш мумкин. Бу тарзда иш олиб борганда, болалар ҳам уйларнинг турли вариантларини ўйлаб топишга ўрганадилар. Ҳар бир конструкция варианты уй

қуришнинг муайян шартларига жавоб бериши лозимлиги ҳақида тушунчага эга бўладилар.

Тайёрлов гуруҳ болалари асосан қуриш-ясашнинг қуйидаги усулидан фойдаланадилар, яъни тарбиячининг топшириғи бўйича бола ўз тасаввурига таянган ҳолда расм, фотосуратлардан фойдаланади. Бир неча хил қурилма мавзуси берилади. Катта гуруҳга қараганда бу гуруҳга бериладиган вазифалар мураккабдир. Намуналар кўпинча расм, фотосурат бўлиб, уларда болалар ишлатмаётган қуриш материалдан қурилган қурилмалари акс этган бўлади.

Тайёрлов гуруҳида болалар катта гуруҳда қурган қурилмалари, ясаган нарса-буюмларини мураккаблаштириш мазмунидаги топшириқларни бажарадилар. Масалан, картон ёрдамида ўйинчоқлар тайёрланади (қўлини ҳаракатлантира оладиган қуён...).

Агар ясалаётган нарса, масалан, ҳаракатланувчи ўйинчоқлар кўп вақтни олса, болалар қийналсалар, тарбиячи машғулоти иккига бўлиши мумкин. Биринчи машғулотда тарбиячи картондан ясалган ўйинчоқларни кўрсатиб, бугунги театр ўйинига ҳам худди шундай ўйинчоқлар ясашлигини айтиб ўтади. Лекин бу ўйинчоқни аввал чизиш лозим. Болалар ҳайвончани ўйлаб топиб, чизиб бўяйдилар. Иккинчи машғулотда улар тарбиячининг тушунтириши ва кўрсатмаси асосида ўйинчоқ ясайдилар. Ўйинчоқ яшаш машғулоти аввалдан тайёргарлик кўришни талаб қилади. Тарбиячи бу ишга болаларни жалб қилади. Улар материал тайёрлашга ёрдамлашадилар: қоғоз қирқадилар, шакли бўйича жойлаштирадилар, қоғозни олдидан (мебелнинг оёғи учун) труба қилиб ёпиштирадилар.

Табиий материаллардан нарса яшаш машғулотида шох-шабба, шишка, уруғлардан фойдаланиб, бу фигураларнинг алоҳида қисмларини турли усулда бирлаштиришни (елим, сим, гугурт чўпи, пластилин билан) ўргатади.

Қоғозни чизилган чизиқ бўйлаб буклаш, шаблон бўйича деталларни қирқиш, андаза бўйича ишлаш малакаси мебель яшаш машғулотида шаклланиб, мустаҳкамланади. Намунани кузатгач, болалар ундан нима яшаш мумкинлигини аниқлайдилар. Бир стол атрофида ўтирган болалар, ишни бўлиб оладилар (бир бола диван, бошқаси кресло ва ҳоказо). Стол, стулнинг оёқларининг баландлигини аниқлайди. Худди шу мавзу бўйича яна бир машғулот ўтказилади, бунда болалар ўзлари андаза қилиб, уни

тўғри буклаб турли мебеллар ясайдилар. Бундан ташқари, улар чизғич билан чизик чизиш, узунлик, энини ўлчашни ҳам ўрганадилар. Тарбиячи фақат чизғич билан қандай ишлашни кўрсатиб беради, қолган қисмини болалар мустақил бажарадилар. Машғулот бошланишидан олдин болалар бир-бирлари билан нима яшашларини келишиб оладилар ва керакли материалларни ўз столларига жойлайдилар. Бундан ташқари, болалар андаза билан ишлаш, тикиш-бичиш жараёнида керак бўладиган ҳаракатларни эгаллашлари лозим. Жумладан, улар бир неча машғулот давомида мато ёки қоғозни чизик бўйлаб қирқишни ўрганадилар. Болалар аппликация тайёрлаш жараёнида шунга қадар қирқиб чиқилган мато ёки қоғоз парчаларини елим ёрдамида бирлаштириш устида иш олиб борадилар. қирқадилар. Худди шу усулда болалар тарбиячи ёрдамида майда қисмларни бир бутун қисмга бирлаштиришни ўрганадилар.

Болаларнинг ўз ўйлаб топганлари бўйича машғулотнинг яхши ўтиши аввалдан кўрилган тайёргарликка боғлиқ: улар материалларни, ясайдиган нарса-буюмларини қанчалик тез топсалар, нима яшашларини олдиндан билсалар, машғулот шунчалик қизиқарли бўлади. Тарбиячи машғулот учун болалар билан турли ўлчам, турли шаклдаги дарахт, гул, буталарнинг уруғларини, шох, маккажўхорининг дони, береста, моҳ ва бошқа кўпгина табиий материалларни йиғадилар. Улар олдиндан ўйлаб қўйган нарсалари учун материаллар йиғадилар: йирик уруғ – танаси учун, майда уруғ – боши учун, турли шохлар – қўл, оёқ, панжалар учун. Тарбиячи болаларга йиғган материалларидан одам ва ҳайвонлар фигураларини яшашни ўргатади, бунда ўхшашликка (югураётган кийик, туякуш, одамлар ва ҳоказо) эътибор қаратади. Ушбу жараёнда тарбиячи ҳам иштирок этиши мумкин. Болалар тайёр фигураларни тагликка ўрнатаётганларида тарбиячи тагликни мих билан тешиб беради ёки капалакларнинг қанотларини шишкага жойлаштириб беради. Бу барча ясалган нарсалардан кўргазма уюштирилади. 8-март байрамига, ота-оналар мажлисига тақдим этилади. Бу кўргазмалар болалар ишини янада жонлантиришга ёрдам беради, уларда жавобгарлик ҳисси пайдо бўлади, эстетик дидини янада ўстиради.

“Илк қадам” ўқув дастури асосида мактабгача таълим муассасаларида барча ёш гуруҳларида мавзувий режалаштириш йўлга қўйилди.

Шунга мувофиқ равишда мавзуга мос тарзда болалар ёши ҳамда ёш хусусиятларидан келиб чиқиб мактабгача таълим муассасаларида барча ёш гуруҳларида қуйидаги амалий тавсиялар тарбиячилар учун тақдим этилади.

Қуриш-яаш ва мантиқий фикрлаш марказида амалий ишлар олиб боришнинг мақсади: Мактабгача таълим ёшидаги болаларнинг қуриш-яаш, конструкторлаш, илк лойиҳалаш бўйича билим, кўникма ва малакаларини шакллантириш ва мантиқий фикрлашини ривожлантиришдан иборат.

Энди эса тарбиячилар учун “Илк қадам” ўқув дастури асосида мавзувий режалаштиришга мувофиқ ҳар бир ёш гуруҳларидаги амалий жараённи акс эттирамиз.

Кичик гуруҳ болалари учун қуйидаги мавзулар таклиф этилади:

Сентябрь ойида “Мен ва менинг боғчам” мавзуси: “Боғча қураммиз”, “Дўкон қураммиз”, “Мен ва менинг оилам”, “Менинг кроватим” ни яшаш, “Мен ва менинг дўстларим”;

Октябрь ойида “Олтин куз” мавзуси: “Кузги майдончалар” яшаш, Куз бўёқлари “Кузги ҳосилни йиғиш учун юк машинаси” яшаш, “Нон – энг азиз неъмат” “Нон машинаси яшаш”, “Пахта териш машинаси” яшаш;

Ноябрь ойида “ҲФХА, транспорт, кўча ҳаракати қоидалари” мавзуси: “Транспорт билан танишамиз” -“Поезд” яшаш унинг ўйингоҳи, “Йўл ҳаракати хавфсизлиги” –Рангли светофор “светофор яшаш”, “Тез ёрдам ва ўт ўчириш машинаси” яшаш, “Бизнинг яхши ишларимиз” - “Кўприк қуриш”;

Декабрь ойида “Қиш” мавзуси: “Эртас қаҳрамонларига ўй қураммиз”, “Соғ танда –соғлом ақл”- “Болалар ўйингоҳини яшаш, “Кийимлар” -“Қўғирчоқ учун кийим шкафи” яшаш, “Янги йил” - “Катта –кичик арчалар” яшаш;

Январь ойида “Қишки ўйинлар” мавзуси: “Чана яшаш”, “Ватан ҳимоячилари куни” ҳафталиги -“Танк ва машина яшаш”, “Мен ва менинг тана қисмларим”-“Менинг хона жиҳозларим” яшаш, Хушмуомалалик алифбоси ҳафталиги - “Дўстимнинг орзусидаги ўй” яшаш;

Февраль ойида “Бизнинг иноқ мамлакатларимиз” мавзуси: “Баланд ўйнинг зинапоялари” яшаш, “Ҳайвонлар ва қушлар билан

дўстлашамиз”- “Товуқ ва жўжалар учун ин яшаш”, “Ўсимликлар билан дўстлашамиз”-“Кўчат экиш учун яшикча”, “Китоб билан дўстлашамиз”, “Эртақдаги саройни қурамиз”;

Март ойида “Онамнинг куни” мавзуси: “Онам учун гуллар”, “Рангли пирамидалар” яшаш, Ферма қуриш, “Боғ панжараси” яшаш;

Апрель ойида “Ер сайёраси – умумий уйимиз” мавзуси: “Қушча учун донхўрак” яшаш, “Коинот сирлари”-“Ракета яшаш”, Ер сайёраси куни- “Супача” яшаш, “Айвонча яшаш”;

Май ойида “Уй қурамиз” мавзуси: “Уй жиҳозлари”-“Уч айиқ учун кроватлар”, “Идишлар”-“Идишлар учун шкаф” яшаш, Бизнинг ёрдамчиларимиз маиший асбоблар -“Музлатгич яшаш”.

Сентябрь ойида “Мен ва менинг боғчам” мавзулари “Боғча қурамиз” мавзуси

1. Болалар турли леґо қисмларидан ва ўз ўйинчоқлари иштирокида боғчани қурадилар.

2. Леґо блокларини бир-бирига бирлаштириб боғча биносини тасвирлайдилар (1-расм).

3. Болалар ўз ижодий қобилиятлари, фантазияларини ишга солиб, боғча атрофидаги майдончани ҳам ясаб, унга турли ўйинчоқлар билан безак берадилар ҳамда ўйингоҳларни тайёрлайдилар.

4. Болалар ўз тасавуридаги боғчасини лойиҳасини намойиш этадилар (2-расм).

5. Боғча лойиҳасини болалар жамоа бўлиб ҳамкорликда қуриб-яшашлари мақсадга мувофиқдир.

1-расм



2-расм



“Дўкон қурамиз” мавзуси

1. Болалар дўкон қуриш давомида бир неча дўконларни: минимаркет, супермаркет ва гипермаркетларнинг суратларини диққат билан кузатишади.

2. Дўконнинг лойиҳасини болалар леҗо қисмларидан, конструкторлардан ва ўзларининг ўйинчоқларидан фойдаланиб қуриб ясайдилар (1-расм).

3. Тайёр бўлган дўкон лойиҳасини ички қисмини ўйинчоқлар, зарур нарса ва жиҳозлар билан безаб тўлдирадилар (2-расм).

4. Болалар дўкон лойиҳасини ўз тасавури ва ижодкорлиги асосида яратадилар ва бойитиб борадилар.



Мавзу: “Мен ва менинг оилам”- “Менинг кроватим” ясаи

1. Тарбиячи болаларни кичик жамоа бўлиб ишлашга ўргатиб боради, яъни марказлардаги мустақил фаоляти орқали қуриш-ясаи жараёнини амалга оширадилар.

2. Болалар ўзларининг тасавури ва ижодий қобилиятлари билан леҗо қисмларидан ўзларининг ётоқ жойини-кватини ясаб тайёрлайдилар (1, 2, 3 расмлар).

3. Бу жараёнда болаларнинг ўз фантазия ва ўй-хаёли, тасавурлари алоҳида эътиборга олинади.

1-расм



2-расм



3-расм



Октябрь ойида “Олтин куз” мавзулари “Кузги майдончалар” ясаш

1. Тарбиячи билан ҳамкорликда болалар леги қисмларидан ажойиб куз композициясини тасвирлашади.

2. Леги қисмларидан куздаги дарахтлар кўриниши, барглари сарғайиши, ҳазонрезгилик даврини ясайдилар.

3. Леги қисмларидан кузги майдончадаги ишлар акси этиб, ўйинчоқлар билан мазмунан тўғри жойлаштирилади.

4. Болалар жамоа бўлиб ҳамкорликда кузги майдончаларни ясайдилар ва намойиш этадилар.

5. Леги қисмларидан фойдаланилаётганда куз рангларига алоҳида эътибор берилади (1-расм).

1-расм



**Мавзу: Куз бўёқлари “Кузги ҳосилни йиғиш учун юк машинаси”
ясаш**

1. Тарбиячи болаларни кичик жамоа бўлиб ишлашга ўргатиб боради яъни марказлардаги фаолияти орқали ўзларининг қуриш-ясаш жараёнини амалга оширадилар.

2. Болалар ўзларининг тасаввури ва ижоди қобилиятлари билан лево қисмларидан кузги ҳосилни йиғиш учун юк машинаси ясаб тайёрлайдилар.

3. Бу жараёнда болаларнинг ўз фантазия ва ўй-хаёли, тасаввурлари алоҳида эътиборга олинади.

4. Мева ва сабзавотларни ҳосилини юк машинасига жойлаштиришга эътибор берилади (1-расм).



Мавзу: “Нон – энг азиз неъмат” – “Нон машинаси” ясаш

1. Тарбиячи болаларни кичик жамоа бўлиб ишлаш давомида нон тайёрлаш технологиясини ўргатиб боради яъни марказларда ишлаб ўзларининг қуриш-ясаш жараёнини амалга оширадилар.

2. Болалар ўзларининг тасаввури ва ижоди қобилиятлари билан лево қисмларидан нон кўринишини ва нонларни жойлаш учун машина ясаб тайёрлайдилар.

3. Бу жараёнда болаларнинг ўз фантазия ва ўй-хаёли, тасаввурлари алоҳида эътиборга олинади.



1-расм

Мавзу: “Пахта териш машинаси” ясаш

1. Тарбиячи болаларни кичик жамоа бўлиб ишлаш давомида пахта терадиган тракторларни тасаввур қилишади ўргатиб боради, яъни марказларда ишлаб ўзларининг қуриш-ясаш жараёнини амалга оширадилар.

2. Болалар ўзларининг тасаввури ва ижоди қобилиятлари билан лего қисмларидан пахта терадиган ва юк жойлайдиган трактор ясаб тайёрлайдилар.

3. Бу жараёнда болаларнинг ўз фантазия ва ўй-хаёли, тасаввурлари алоҳида эътиборга олинади.

1-расм



2-расм



3-расм



4-расм



***Ноябрь ойида “ҲФХА, Транспорт, кўча ҳаракати
қоидалари” мавзулари
“Транспорт билан танишамиз” - “Поезд” ясаш ва унинг
ўйингоҳи***

1. Тарбиячи болаларни кичик жамоа бўлиб ишлашга ўргатиб боради, яъни марказда конструктор ва леги қисмларидан қуриш-ясаш жараёнини амалга оширадидлар.

2. Болалар ўзларининг тасаввури ва ижодий қобилиятлари билан леги қисмларидан поезд ясаб тайёрлайдилар.

3. Бу жараёнда болаларнинг ўз фантазия ва ўй-хаёли, тасаввурлари алоҳида эътиборга олинади.

1-расм



2-расм





***“Йўл ҳаракати хавфсизлиги” –
“Рангли светофор ясаш”***

1. Рангли кубикларни светофор чироқлари рангларига мос тарзда йиғиш тавсия этилади.

2. Яшил, қизил ва сариқ рангларда кубикларни бир-бирини устига қуриб, жойлаштирамиз.

3. Лего қисмларидан ҳам худди шу тартибда светофор чироқларини ясаймиз.

Мавзу: “Тез ёрдам ва ўт ўчириш машинаси” ясаш

1. Болалар тез ёрдам машинасини тасвирлашда шифохона кўринишини тасаввур қилишади, яъни шифохона ва тез ёрдам машинасини леголардан қуриб тасвирлашади.

2. Ўт ўчириш машинасини лего қисмларидан воситаларидан оловни ҳам тасвирлаб ясалади.

3. Болалар тез ёрдам машинаси ва ўт ўчириш машиналарини ўз ижодий қобилиятлари асосида бойтадилар.

1-расм



2-расм



Мавзу: “Бизнинг яхши ишларимиз” – “Кўприк қуриш”.

1. Болалар кўприкларни расмларда кузатгач, лего ва конструкторлардан яшаш тавсия этилади.

2. Болаларнинг тасавури ва ижодкорлигига қараб леголарнинг турли хилларидан фойдаланилади.

3. Кўприкларни тайёр ҳолда кўриб ва намуна асосида яшаш, сув устида жойлашган кўринишини ҳам тасвирлашади.

1-расм



2-расм



3-расм



Декабрь ойида “Қиш” мавзулари “Эртак қаҳрамонларига уй қурамиз”

1. Тарбиячи болаларни жамоа бўлиб ишлашда эртаклар оламига олиб киради, яъни шу орқали марказларда ишлаб ўзларининг қуриш-яшаш жараёнини амалга оширадилар.

2. Болалар ўзларининг тасавури ва ижодий қобилиятлари билан лего қисмлари, конструкторлардан эртакнамо уйлар қуриб, эртак қаҳрамонлари билан беаб, ясаб тайёрлайдилар.

3. Бу жараёнда болаларнинг ўз фантазия ва ўй-хаёли, тасаввурлари алоҳида эътиборга олинади.



1-расм



2 расм

Мавзу: “Болалар ўйингоҳини” ясаш

1. Болалар жамоа бўлиб ишлаш давомида бир-бирлари билан фикр алмашадилар, яъни марказларда ишлаб ўзларининг қуриш-ясаш жараёнини амалга оширадилар.

2. Болалар ўзларининг тасавури ва ижодий қобилиятлари билан лего қисмларидан болалар учун майдонча ясайдилар.

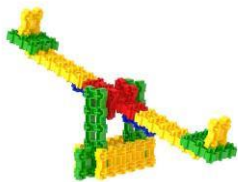
3. Бу жараёнда болаларнинг ўз фантазия ва ўй-хаёли, тасавурлари алоҳида эътиборга олинади.

4. Болалар майдончасини турли ўйинчоқлари билан безаб бойтадилар.

1-расм

2-расм

3-расм



Мавзу: “Кийимлар” – “Кўғирчоқ учун кийим шкафи” ясаш

1. Тарбиячи болаларни жамоа бўлиб ишлаш давомида ўз ўйинчоқлари ва кўғирчоғи учун жой тайёрлашга ўргатиб боради яъни марказларда ишлаб ўзларининг қуриш-ясаш жараёнини амалга оширадилар.

2. Болалар ўзларининг тасавури ва ижодий қобилиятлари билан лего қисмларидан кўғирчоқ учун шкаф ясаб тайёрлайдилар.

3. Бу жараёнда болаларнинг ўз фантазия ва тасавурлари алоҳида эътиборга олинади.

1-расм



2-расм



Мавзу: “Янги йил” - “Катта –кичик арчалар” ясаи

1.Тарбиячи болаларни жамоа бўлиб ишлаш давомида тайёр леги қисмларидан арча ясаи технологияси кўрсатилади.

2. Болалар ўзларининг тасавури ва ижодий қобилиятлари билан леги қисмларидан катта-кичик арчалар ясайдилар.

3. Бу жараёнда болаларнинг ўз фантазия ва ўй-хаёли, тасавурлари алоҳида эътиборга олинади.

4. Леги қисмларининг кетма-кетлиги тарбиячи томонидан кўрсатиб тушунтирилади.

1-расм



2-расм



3-расм



Январь ойида “Қишки ўйинлар” мавзулари “Чана” ясаи

1. Тарбиячи болаларни чана тасвири тушган расмга диққатини қаратадилар (1 расм).

2. Болалар ўзларининг тасавури ва ижоди қобилиятлари билан леги қисмларидан чана ясаб тайёрлайдилар (2-расм).

3. Бу жараёнда болаларнинг ўз фантазия ва ўй-хаёли, тасавурлари алоҳида эътиборга олинади (3-расм).

1-расм



2-расм



3-расм



Мавзу: “Ватан ҳимоячилари кун” ҳафталиги

“Танк ва машина ясаиш”

1.Тарбиячи болаларни ҳарбий танк ва машина ясаиш тушунтирилади.


2. Болалар ўзларининг тасавури ва ижоди қобилиятлари билан леги қисмларидан танк ясаб тайёрлайдилар (1-расм).

3.Бу жараёнда болаларнинг ўз фантазия ва ўй-хаёли, тасавурлари алоҳида эътиборга олинади (2-расм).

1-расм



2-расм



Мавзу: “Менинг хона жиҳозларим” ясаиш

1. Тарбиячи болаларга хона жиҳозларини куриб-ясаишни тавсия қилади.

2. Болалар ўзларининг тасавури ва ижоди қобилиятлари билан леги қисмларидан стул ясаб тайёрлайдилар (1-расм).


3. Бу жараёнда болаларнинг ўз фантазия ва ўй-хаёли, тасавурлари алоҳида эътиборга олинади.

4. Стул ясаишни леги қисмларини бир-бирига тўғри бирлаштириб катта-кичиклиги инобатга олинади (2-расм).

1-расм



2-расм



Мавзу: *Хушмуомалалик алифбоси ҳафталиги - “Дўстимнинг орзусидаги уй” ясаш*

1.Тарбиячи болаларни лего қисмларидан уйларни қуриш-ясаш тавсия этилади.

2. Болалар ўзларининг тасавури ва ижоди қобилиятлари билан лего қисмларидан ўз дўстининг орзусидаги уйни тайёрлайдилар.

3. Бу жараёнда болаларнинг ўз фантазия ва ўй-хаёли, тасавурлари алоҳида эътиборга олинади.

4. Лего ва конструкторлар, кичик қурилиш материалларидан уйча қурадилар.

1-расм



2-расм



Февраль ойида “Баланд уйнинг зинапоялари” ясаш

1. Тарбиячи болаларни лего қисмларидан баланд уйнинг зиналарини қуриш тавсия этади.

2. Болалар ўзларининг тасавури ва ижоди қобилиятлари билан лего қисмларидан зиналарни ҳосил қилади.

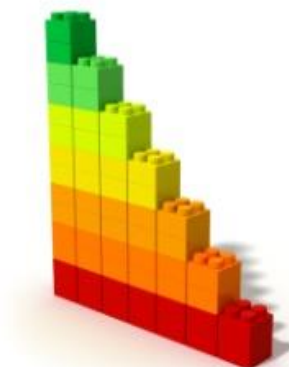
3. Бу жараёнда болаларнинг ўз фантазия ва ўй-хаёли, тасавурлари алоҳида эътиборга олинади.

4. Болалар лего блокларини зинама-зина жойлаштириб чиқишади.

1-расм



2-расм



Мавзу: “Товуқ ва жўжалар учун ин ясаш”

1.Тарбиячи болаларни товуқ ва жўжалар учун уйча ясаш тавсия этилади.

2. Болалар ўзларининг тасавури ва ижодий қобилиятлари билан легио қисмларидан товуқ ва жўжалар билан улар учун махсус уй ясаб тайёрлайдилар.

3. Бу жараёнда болаларнинг ўз фантазия ва ўй-хаёли, тасавурлари алоҳида эътиборга олинади.

4. Товуқ ва жўжаларга уйчани тайёр панжаралар билан, уларга озикланиши учун идишчалар билан тўлдириб, бойитадилар (1-расм).

1-расм



Мавзу: “Ўсимликлар билан дўстлашамиз” “Кўчат экиш учун яшикча”

1.Тарбиячи болаларни ўсимликлар тасвири тушган расмга диққатини қаратадилар.

2. Болалар ўзларининг тасавури ва ижоди қобилиятлари билан легио қисмларидан кўчат экилган махсус яшикча тайёрлайдилар.

3. Бу жараёнда болаларнинг ўз фантазия ва ўй-хаёли, тасаввурлари алоҳида эътиборга олинади.

4. Болалар ўсимликларни легио қисмларидан ҳосил қилиб, уларни безаб махсус идиш гултувакларни ҳам тайёрлайдилар.

1-расм



2-расм



Мавзу: “Китоб билан дўстлашамиз” – “Эртакдаги саройни қурамиз”

1. Тарбиячи болаларни эртакдаги бино ва уйлар тасвирига диққатини қаратадилар.

2. Болалар ўзларининг тасавури ва ижоди қобилиятлари билан легио қисмларидан эртакнамо уйлар ясаб тайёрлайдилар.

3. Бу жараёнда болаларнинг ўз фантазия ва ўй-хаёли, тасаввурлари алоҳида эътиборга олинади.



1-расм



2-расм

***Март ойида ““Онамнинг кун” мавзулари
– “Онам учун гуллар” ясаш***

1. Тарбиячи болаларни гуллар тасвири тушган расмга диққатини қаратадилар.

2. Болалар ўзларининг тасаввури ва ижоди қобилиятлари билан леги қисмларидан гуллар ясаб тайёрлайдилар.

3. Бу жараёнда болаларнинг ўз фантазия ва ўй-хаёли, тасаввурлари алоҳида эътиборга олинади.

4. Леги қисмларини шундай жойлаштириш керакки, гулларни ҳосил қилиш, унда леги рангларига эътибор бериш мақсадга мувофиқдир.

1-расм



2-расм



3-расм



Мавзу: “Рангли пирамидалар” ясаи

1.Тарбиячи болаларни рангли пирамидаларга диққатини қаратадилар.

2. Болалар ўзларининг тасавури ва ижодий қобилиятлари билан конструкторлардан ранглирига мос тарзда пирамида ҳосил қилиш тавсия этилади.

3. Бу жараёнда болаларнинг ўз фантазия ва ўй-хаёли, тасаввурлари алоҳида эътиборга олинади.

1-расм



2-расм



Мавзу: “Ферма қуриш”

1.Тарбиячи болаларни ферма тасвири тушган расмга диққатини қаратадилар.

2. Болалар ўзларининг тасавури ва ижоди қобилиятлари билан леґо қисмларидан ферма ясаб тайёрлайдилар.

3. Бу жараёнда болаларнинг ўз фантазия ва ўй-хаёли, тасаввурлари алоҳида эътиборга олинади.

4. Фермада нималар бўлиши, қандай жойлаштиришда болалар ўз ўйинчоқларидан ҳам фойдаланишади.



1-расм



2-расм

***Апрель ойида “Ер сайёраси – умумий уйимиз” мавзулари
“Қушча учун донхўрак” ясаиш***

1. Тарбиячи болаларни донхўрак тасвири туширилган расмга диққатини қаратадилар.

2. Болалар ўзларининг тасавури ва ижодий қобилиятлари билан кубиклар ва конструкторлардан донхўрак ясаб тайёрлайдилар.

3. Бу жараёнда болаларнинг ўз фантазия ва ўй-хаёли, тасаввурлари алоҳида эътиборга олинади.

1-расм



2-расм



Мавзу: “Қоинот сирлари” – “Ракета” ясаиш

1. Тарбиячи болаларни конструктор ва леголاردан ракета ясаиш тавсия этилади. .

2. Болалар ўзларининг тасавури ва ижодий қобилиятлари билан лега қисмларидан ракетани ҳосил қилишади.

3. Бу жараёнда болаларнинг ўз фантазия ва тасаввурлари алоҳида эътиборга олинади.



1-расм

Мавзу: “Айвонча” ясаш

1. Тарбиячи болаларни айвонча тасвири тушган расмга диққатини қаратадилар.

2. Болалар ўзларининг тасавури ва ижодий қобилиятлари билан лего қисмларидан айвонча ясаб тайёрлайдилар.

3. Бу жараёнда болаларнинг ўз фантазия ва тасавурлари алоҳида эътиборга олинади.




Май ойида “Уй қурамуз” мавзулари

1.Тарбиячи болаларни уйтасвири тушган расмга диққатини қаратадилар.

2. Болалар ўзларининг тасавури ва ижоди қобилиятлари билан лего қисмларидан уйча ясаб тайёрлайдилар.

3.Бу жараёнда болаларнинг ўз фантазия ва ўй-хаёли, тасавурлари алоҳида эътиборга олинади.



Мавзу: “Уч айиқ учун кроватлар” ясаиш



айиқчалар учун ётоқ кроватлар тасвирланади.

1. Болалар уч айиқ учун кроватлар тасвири акс этган суратларни кузатишади.

2. Лего ва конструкторлардан айиқчалар учун кроватларни ясайдилар.

3. Болаларни тасавури ва фантазиялари асосида

Мавзу: “Идишлар” – “Идишлар учун шкаф” ясаиш

1. Тарбиячи болаларни идишлар ва шкаф тасвири тушган расмга диққатини қаратадилар.

2. Болалар ўзларининг тасавури ва ижоди қобилиятлари билан лего қисмларидан тайёр лего конструкторлардан идишлар ясаб тайёрлайдилар.

3. Бу жараёнда болаларнинг ўз фантазия ва тасавурлари алоҳида эътиборга олинади.



Мавзу: *Бизнинг ёрдамчиларимиз маиший асбоблар – “Музлатгич ясаиш”*

1.Тарбиячи болаларни музлатгич тасвири тушган расмга диққатини қаратадилар.

2. Болалар ўзларининг тасавури ва ижоди қобилиятлари билан лего қисмларидан музлатгич ясаб тайёрлайдилар.

3.Бу жараёнда болаларнинг ўз фантазия ва тасавурлари алоҳида эътиборга олинади.



Ўрта гуруҳ болалари учун қуйидаги мавзулар таклиф этилади:

Сентябрь ойида “Менинг азиз Ўзбекистоним” мавзуси: “Тошкент кўприклари” яшаш, “Мен яшайдиган уй”, “Менинг шаҳрим – менинг маҳаллам”, “Шаҳримиз кўчаларидаги уйлар”, “Дарвоза курамыз”, “Тепаликни курамыз” (майда ўйинчоқлар), “Қўғирчоқ учун кроват ясаймиз”

“Паррак ясаймиз” оригами, “Дўстлар учун сирли қутича”

Октябрь ойида “Олтин куз” мавзуси: Пазл йиғиш ихтиёрий Топ бу нима? Топ нечта?, “Табиий материялардан қўл иши”, Уруғлардан композиция: сабзавот ва мевалар, “Қоғоз қути яшаш”, Пазл териш – “Ғалла бошоқларини йиғ”, “Пахта чаноғи” (табиий мато) картон қоғозлардан, “Расмни жамлаш”

Ноябрь ойида “Предметларнинг хусусиятлари” мавзуси: “Геометрик шакллар”, “Кўприкча”, “Светофор”, “Таълимий ўйин: “Ўй қоидалари мамлакатига саёҳат”, “Гараж курамыз”, “Транспорт турлари”, “Фантазия асосида яшаш”, “Икки қаватли бино”, “Геометрик шакллар”.

Декабрь ойида “Арча”, “Предметни белгиси ва ўлчами бўйича топ”, “Футбол учун дарвоза”, “Эртақ қахрамонлар учун уйча”, “Қоғоздан арча”, “Янги йил арчаси учун қоғоздан ўйинчоқ яшаш”, “Боғчамиз арчалари”

“Қишда қушлар учун ин”

Январь ойида “Кема яшаш оригами”, “Ҳарбий аэродром яшаш”, “Қўғирчоқ хонаси”, “Ҳаракатланувчи қисмлари мавжуд картондан ясалган айиқ ўйинчоқ”, “Етти рангли гул” яшаш.

Февраль ойида “Дўстим учун альбом”, “Севимли ўйинчоғим учун уй”, “Ўрмон курамыз”, “Китоб жавони”, “Альбом яратиш”, “Рангли тўпчалар ясаймиз”.

Март ойида “Онам учун мебель”, “Геометрик шакллар санаш 5 гача”, “Қўғирчоқ учун мебель”, “Шаҳрим кўприклари”, “Байрам таклифнома откриткаси”, “Қуш ясаш”, “Дарвоза” қуриш, математика: фазода мўлжалга олиш “Паровозча”.

Апрель ойида “Мозаикадан баҳор яратиш”, геометрик шакллар конус қуриш, “Шамол билан ўйнаш учун паррак ясаш”, “Ракета”, “Ер куни” ер ҳақида қуриш-ясаш, “Дўстларга ёрдамлашамиз” ғояси бўйича лойиҳалаш.

Май ойида “Мен ва менинг уйим”, “Уйча” ясаш, “Ташландиқ материаллардан стол ва стул” ясаш, “Саватча” ясаш, “Геометрик шакллар”-

“Музлатгич” ясаш.


Сентябрь ойида

“Тошкент кўприклари” мавзуси

1. Болаларга Тошкент шаҳридаги кўприкларнинг суратлари тасвири кузатилади.

2. Лего қисмларидан кўприк қуриш тавсия этилади.

3. Болаларнинг лего ва геометрик шакллардан қуришда уларнинг ижодкорлиги, фантазия ва уларнинг ихтиролари инобатга олинади.




Мавзу: “Мен яшайдиган уй”

1. Болалар билан турли хилдаги уйларнинг суратлари тасвири кузатилади.

2. Лего қисмларидан ўзлари яшайдиган уйларга ўхшаш уйларни қуриш тавсия этилади.

3. Болаларнинг лего ва қуриш-ясаш жараёнида рангларнинг уйғунлигини таъминлаш билан биргаликда ижодкорона ёндашишлари учун конструкциялаш марказидаги барча ўйинчоқлардан фойдаланиши кераклигини эслатиб ўтилади.

4. Болалар уйларни қуриш пайтида ишлатадиган жиҳозларнинг шакли, ранги, нимага ўхшашлигини тарбиячига айтиб, уларнинг сонини санаб берадилар.



Мавзу: “Шаҳар кўчаларидаги уйлар”

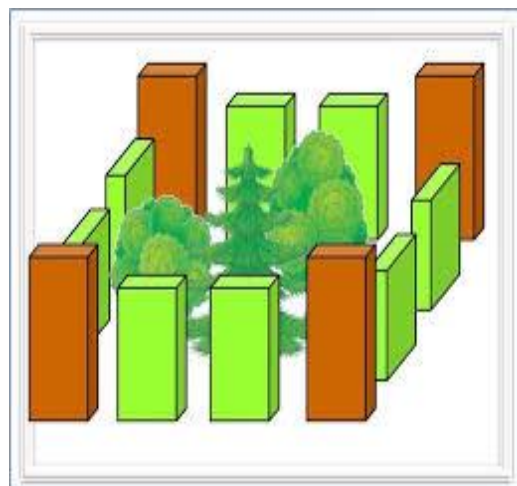

1. Болаларга шаҳар кўчаларидаги уйлар суратлари ва видео лавҳалар кўрсатилади.

2. Болаларга конструкциялаш марказидаги барча геометрик шакллардан фойдаланилган ҳолда шаҳар кўчаларидаги уйларга ўхшаш уйларни қуриш тавсия этилади.

3. Болалар лего, тахта, қоғоз, елимдан қилинган геометрик шаклларнинг тўртбурчак, тўғри тўртбурчак шакллардан бир-бирларга ва ёнма-ён қўйган ҳолда шаҳар кўчаларидаги уйларни шакллантира бошлайдилар.

4. Бу жараён орқали тарбиячи болаларга шаклларни фарқлашни ўргатиб боради.

5. Болаларда атроф-муҳитдаги нарсаларга эътиборли бўлишга ўргатилади.



Мавзу: “Дарвоза қурамиз”

1. Болаларга леги, картон ва турли хилдаги бўш каробка-кутилардан дарвоза яшашга ўратиш учун болаларни дарвоза, эшиклар нима сабабдан кераклиги, уларнинг кўринишлари ҳақида болалар билан суҳбатлар олиб борилади.

2. Болалар ташландиқ материаллар, яъни кутиларнинг бир томонини тепа, паст ва ўнг томонларини қирқишлари лозимлиги тушунтирилади.

3. Болалар шу қирқилган томонидан кичкина тешик қиладилар, унга тўқиш учун ишлатадиган ипдан киргизадилар ва икки томонини тугун қилиб қўядилар.

4. Каробка – кутининг орқа томони қирқиб ташланади.

1-расм



2-расм



Мавзу: “Тепалик қурамиз”.

1. Болаларга қир, адирларнинг расмлари кўрсатилади.

2. Тепаликлар ҳақида маълумот берилади.

3. Болаларга тепаликларни яшашлари учун оқ қоғоз берилади ёки легодан ўзлари хоҳлаганча қилиб қуришларига имкон берилади.

4. Қоғоздан қуриладиган тепалигимиз учун ҳар бир болага яшил, оқ, рангли А-4 форматда қоғозлар берилади.

5. Болалар қоғознинг чекка тамонларини секинлик билан ўраб чиқадилар, ҳар бир бурчагини бир хил ҳажмда буклайдилар.

6. Тайёр бўлган тепаликларни бир-бирларига ёнма-ён қилиб қўйиб чиқадилар.

1-расм



2-расм



3-расм



Мавзу: “Қўғирчоқ учун кроват ясаймиз”.


1. Болаларга турли хилдаги кроватларнинг расмлари кўрсатилади.

2. Уларга лево қўғирчоқ учун кроват ясашни кўрсатилади.


3. Бунинг учун бизга турли хилдаги лево доначалари, юзларни тозалаш учун мўлжалланган пахтача керак бўлади.

3. Болалар кроватни леводан ясайдиган бўлсалар, уларга 4 та тўғри тўртбурчак шаклидаги леволардан кроватнинг оёқларини ясах ва унга каттароқ ҳажмдаги тўртбурчак шаклидаги левога устига қўйиш таклиф этилади.


1-расм




2-расм




3-расм



4-расм



5-расм




Мавзу: “Паррак ясаш”


1. Болалар бу ўйинчоқни севиб ўйнашлари учун болаларга уни ясаш жуда қизик бўлади.
2. Болаларга бунинг учун қоғоз, қайчи, елим керак бўлади.
3. Болаларга олдиндан чизиб тайёрланиб қўйилган диаметри 5 см дан бўлган 8 та доирачалар болаларга қайчи билан қирқадиган жойлар кўрсатилади ва қирқишга ёрдам берилади.
4. Болалар кичик доирачани 12-14 см ли доирага елимлаб чиқади.
5. Елимлаб чиқилган катта доира ўртаси тешилади ва уни болалар ушлашларига қулай бўлган таёқчага қотирилади.

6. Бу топширикни бажариш чоғида тарбиячи болаларга доира шакли, ранги, сони билан таништириб ўтади.

1-расм



2-расм




Мавзу: “Дўстим учун сирли қутича”

1. Болаларга қутича нима ва қандай вазифани бажарилиш лозимлиги хақида тушунча берилади.

2. Боаларга 6 дона 3 хил хажмдаги ватман қоғоз, елимлар берилади.

3. Берилган хар бир бўлак бир – бирига бириктирилади.


4. Тайёр бўлган қутичани усти рангли қоғозлар билан безатилади.





Мавзу: Пазл йиғиш. “Бу нима?”

1. Тарбиячи болаларга турли хилдаги геометрик шакллар ва мозаикалар берилади.
2. Болалар томонидан ясалган нарсаларнинг нималиги, нима учун керак, қандай шакл, нечтадан эканлиги сўралади.
3. Болалар томонидан жамланган пазлларнинг хусусияти болаларга билимларини мустаҳкамлашга ёрдам беради.



Мавзу: “Табий материаллардан қўл иши”

1. Болалар билан табиий материаллардан қўл ишини ясашда тошлар, рангли қоғозлар, рангли бўёқлар, турли хилдаги патлар, елим стакан, елим керак бўлади.
2. Расмда кўрган нараларни ясашда болаларни тарбиячи йўналтиради.
- 3.Тарбиячи томонидан тайёрланган нарсани болалар елимлаб чиқадилар.



Мавзу: Уруғлардан композиция: Сабзавот ва мевалар

1. Болаларга уруғ ва донли маҳсулотларнинг хусусияти ҳақида тушунча берилди.
2. Тарбиячи томонидан мева ва полиз экинларининг қоғозли ва пластилинли шаблонлари ҳамда уруғлар берилди.
3. Болалар берилган шаблонларга уруғларни елимлаб чиқадилар.



Мавзу: “Автобус”

1. Болаларга автобус хусусияти ҳақида тушунча берилди.
2. Болалар билан автобус ясашимиз учун каробка, бўёқ, қайчи керак бўлади.
3. Болалар автобусни ўзлари хоҳлаган рангларга бўяшади лекин улардан автобус барча кўринишлари бажарилиши учун тарбиячи томонидан ёрдам берилди.
4. Бу жараён болалар билан жамовий тарзда бажарилади.



1



2



3



4



5




6

Мавзу: “Қоғоз қути ясаш”

1. Қоғозли қутичани ясаш учун бизга 2 тўртбурчак ватман ва рангли қоғоз, елим, қайчи керак бўлади.

2. Расмда кўрсатилгани каби ватманни тайёр қилиб болаларга берилади.

3. Тарбиячи болалар тўғри бажарганликларини назорат қилиб боради.



Мавзу: Табiiй материаллардан “Пахта чаноғи” ясаш

1. Болаларга пахта хусусиятлари ҳақида тушунча берилади.
2. Бунинг учун болаларга пахта, тухумларни солинадиган қоғоз идишлар, қайчи, елим керак бўлади.
3. Тухум солинадиган қоғоз идишни ҳар бирини алоҳида – алоҳида қилиб қирқиб олинади ва бўялади.
4. Бўёқ қуригандан сўнг унга пахта ёпиштирилади.



Мавзу: “Расмни жамлаш”

1. Болаларга расмларни турли хил қилиб қирқиб берилади.
2. Болалардан расмларда нима борлиги ва улар қандай шаклларда қирқилганлиги саноғи, ранги сўралади.
3. Болалар бу расмни ўзлари чизишлари мумкинлиги ва уни қирқиб қайтадан йиғилади.



Мавзу: “Предметларнинг хусусиятлари. Геометрик шакллар”

1. Болаларга хонадаги предметларнинг хусусиятлар билан таништирилади.
2. Марказдаги ўйинчоқлар асосида кўрган нарсалари ясалишни сўрайди.
3. Болалар ясаб бўлганларидан кейин унинг нима учун қўлланилиш, ранги сони хусусияти айтиб бериш сўралади.
4. Болалар томонидан билмаган хусусиятлар хақида ўзлари тушунча бериб ўтадилар.



Мавзу: “Кўприкча”

1. Болаларга машғулотлар давомида кўприкларнинг хусусиятлар ҳақида билим берилган бўлсада уни мустақамлаб олинади.
2. Болаларга кичкина кўприк яшашлар учун керакли нарсалар берилади ва уларни жойлаштириш ўргатилади.
3. Бунда болалар икки кўприк ўртасидаги фарқ ўргатилади.

1-расм




2-расм




Мавзу: “Светафор”

1. Болалар билан ясаладиган светофорда уларга рангли қоғозлар, қайчи, елим керак бўлади.
2. Болалар оқ оқғозни труба тарзда икки томонини елимлайди, унинг пастки қисмига шу айланага мос тарзда оқ қоғоз елимланади.
3. Рангли қоғозлардан 4 тадан доира кесиб олинади ва аввалги ясалган нарсага ёпиштирилиб чиқилади.
4. Тайёр ясалган светофордан болаларга **“Йўл қоидалари мамлакатига саёҳат” таълимий ўйини** тавсия этилади.

1-расм



2-расм



Мавзу: “Гараж”.

1. Тарбиячи болалар диққатини гараж тасвири тушган расмга қаратади.
2. Болалар ўзларининг тасавури ва ижодий қобилиятлари билан лего қисмларидан гараж ясаб тайёрлайдилар.
3. Бу жараёнда болаларнинг ўз фантазия ва ўй-хаёли, тасаввурлари алоҳида эътиборга олинади.





Мавзу: “Транспорт турлари”

1. Болалар кичик гуруҳларда транспорт турлари ҳақида маълумотга эга бўлганликлари сабабли марказда эркин тарзда фаолият олиб боришлари тавсия этилади.

2. Болалардан ясалган транспорт турларига нималар керак бўлганлиги, унинг шакли, ранги, қайси соҳада қўлланилиши ҳақида тарбиячи томонидан сўралади.




Мавзу: “Лего ва ташландиқ ашёлардан яшаш”

1. Болаларга марказдаги барча ўйинчоқлардан мустақил нарсабуюм яшаш мумкинлиги айтилади.

2. Болалар ясаган нарсалари ҳақида тарбиячига сўзлаб беришади.


3. Ясалган нарсанинг шакли, ранги, сони, ҳажми ҳақида сўзлаб берадилар.



Мавзу: “Икки қаватли бино”


1. Тарбиячи болаларга уйлар хақида тушунча беради.
2. Болалар бу бинони қуришларида эътибор қаратишлари лозим бўлган нарсалар икки қаватни ажратиб турувчи белги бўлиши лозим.
3. Болаларга ҳар икки қаватда ойна бўлиши лозимлигини тушунтириш лозим

4. Болаларга биринчи қаватда эшик бўлиши кераклигини ва иккинчи қаватдан кейин том бўлиши лозимлигини тушунтиради.



Мавзу: “Геометрик шакллар”, “Предметни белгиси ва ўлчами бўйича топ”

1. Болаларни геометрик шакллар уларнинг хусусиятлари ҳақида тушунчалар берилади.
2. Болаларга тарқатма материаллар геометрик шакллар асосида нарсалар ясашга таклиф этилади.
3. Болаларга геометрик шаклларни ўргатиш учун турли ҳилдаги таълимий ўйинлар ўйнаш таклиф этилади.



4. Тарбиячи тамонидан таълимий ўйинлар асосида болалар предметларни ўлчами ва белгиларига қараб фарқлаш ўргатилиб борилади.





Мавзу: “Боғчамиз арчалари”

1. Болаларга турли ҳилдаги арчаларни ясашига ўргатишимиз мумкин бу орқали дастурда берилган мавзуга ўзлари мосини танлаб олинади. Болаларнинг имкониятлари бажара олишига қараб имконият беради.

2. Болалар билан арча яшашда болаларга елим қошиқлар, рангли қоғозлар, қайчи, елим, яшил рангдаги иплар керак бўлади.

3. Болаларга арча яшашни ўргатишида расмларда кўрсатиб қўйилган тарзда ясалади.

4. Бу эса болаларда мустақил тарзда янги йил байрамига арча яшашлари мумкин бўлади.




Мавзу: “Футбол учун дарвоза”

1. Болаларни мактабгача таълим муассасаларида турли хилдаги спорт турлари билан таништирилиб борилади.

2. Булардан энг қизиқлари болалар учун футбол бўлганлиги сабабли болаларга ўйиннинг дарвозасини яшаш ўргатилади.

3. Бунинг учун болаларга рангли қоғоз, сомон таёқчалар, елим шарча, пластилинлар керак бўлади.

4. Болаларга расмда кўрсатилиб қўйилганидек яшаш ўргатилади.




Мавзу: “Эртак қахрамонлар учун уйча”






1.Керакли жиҳозлар: Тўғри тўрт-бурчак 4-6 см картон қоғоз, елим, қулоқ тозаловчи пахтали таёқчалар, рангли пластлин ва қайчи

2. Тайёр тўртбурчак қоғозга пахтали таёқчаларга елим суртилади ва паралел тарзда қўйилади, кейин яна иккита таёқчани қўйилади. Шу тарзда 40 та таёқчани бирин кетин елимлаб чиқилади.



3. Уйча учун дераза ва эшик қилишимиз учун бизга пластилин керак бўлади. Пластилин 2-см узунликда 6-та таёқча тайёрлардан 2-тасини вертикал тарзда уйчанинг бир томонига ёпиштирилади, 2-тасини горизонтал тарзда ёпиштирилади ва қолган 2 таёқчани горизонтал ва вертикал тарзда олдин ёпиштирилиб қўйилган тўртбурчак ичига ёпиштирилади.


4. Уйча учун эшик қилиш учун пластилинда 3-см узунликдаги 3-та таёқчалар ясалади ва улардан 2 тасини вертикал холда бир-бирига паралел тарзда ёпиштирилади 1та таёқчани горизонтал тарзда ёпиштирилади.



5. Узунлиги 8 см, энига 4 см бўлган картон олинади ва уни иккига тенг қилиб букланади, ва елим суртилади, унга қулоқ тозалагич таёқчаларини бирин кетин ёпиштирилиб чиқиб уни бир оз қуритилиб қўйилади. кейин уни ясалган уйчани устига қўйилади.



5. Пластилин олиниб, кушнинг 2-3 см узунликдаги оёғи ясалади елим пичоқча билан ишлов берилади. Оёқчанинг тепа қисми кенгроқ қилиб ясалади ва уни устки қисмига уйчани қўйганда уйчамиз мустаҳкам қўйилиш керак



6. Ўйчага зина яшаш учун биз кулок тозалагичларнинг учидаги пахталарни олиб ташланади ва уни тенг иккига бўлинади. Бўлинган таёқчаларни 2-3 см узунлигидаги пластилиндан таёрланган ёпиштирилади ва уни уйчага бириктирилиб қўйилади.



7. Мультфильм қаҳрамонлари учун уйчанинг ёнига пластилинда ўриндиқ ва стол қилинади.


Мавзу “Янги йил арчаси учун қоғоздан ўйинчоқ хайвончалар ясаш”

1. Болаларга турли хилдаги арча ўйинчоқларини ясашга ўргатилади.
2. Болаларда янги йилда олиб берилган арча ўйинчоқларини асрашга ўргатилади.
3. Бунинг учун рангли қоғоз, қайчи, арча ёнғоқчалари, ёпиштириш учун пластилин керак бўлади.
4. Тарбиячи болаларга расмда кўрсатилган тарзда ўйинчоқларни ясайдилар.



Мавзу “Қушлар учун ин”

1. Болалар турли хилдаги қушлар билан таништирилади ва улар қандай уйларда яшашини тарбиячи тушунтиради.
2. Қушлар учун ин ясашда болаларга тухумлар учун мўлжалланган қоғоз идишлари, картон турбалар, арқон, сўклардан бўшаган идишлар, қайчи, елимлар керак бўлади.
3. Тарбиячи қушлар учун ин ясаш орқали болаларни мувозанат сақлашга, фазода мўлжалга олишга ўргатади.
4. Тарбиячи болаларга расмларда кўрсатилган тарзда ясашга ёрдамлашади.




Мавзу: “Оригами усулида яшаш: Кема”

1. Болаларга куриш-яшаш марказларида кема яшаш ўргатилади.
2. Кема яшаш учун болаларга рангли қоғоз, пластилин, таёқчалари, арқончалар, ёнғоқ пўстлоғи, қайчилар керак бўлади.
3. Бунинг учун тарбиячи болалар билан расмда кўрсатилганидай қилиб болаларга ўргатади.



Мавзу: “Ҳарбий аэродром”

1. Болаларга ҳарбий аэродромлар ҳақида маълумотлар берилади.
2. Болаларга турли хилдаги леголاردан аэродром шакллари яшашга ўргатилади.
3. Болалар томонидан леголاردан вертолёт, самолётлар яшаш таклиф этилади.



“Қўғирчоқ хонаси”, “Севимли ўйинчоғим учун уй”, “Мен ва менинг уйим” мавзулари

1. Тарбиячилар болаларни қўғирчоқларнинг хонасини ясашга ўргатилади.
2. Қўғирчоқларга хона ясашда бизга бир хил катталиқдаги 5 та картон қоғоз, қайчи, елим ва картон тасмачалар керак бўлади.
3. Бу жараён жамоада амалга оширилади.
4. Барча картон қоғозлар бир – бирига елимлаб чиқилади.
5. Ясалган қутичанинг бир томони очиқ қолади ва унинг ички томони турли хилдаги рангли қоғозлар билан безалади, кичик ҳажмдаги ўйинчоқлар ичига қўйиб чиқилади.





Мавзу: “Ҳаракатланувчи қисмлари мавжуд картондан ясалган айиқча”

1. Болаларга ёввойи ҳайвонлар турига кирувчи ҳайвонлар ҳақида маълумотлар берилади.
2. Тарбиячи томонида тайёрлаб берилган шаблонларни болалар бўяб чиқади.
3. Бўялган ва қуриган қисмларни бирлаштириш учун ҳар бири тешилади ва болаларга берилган ипларни тешиклардан ўтказадилар.
4. Болалага тайёрланган айиқча ёрдамида эртак саҳналаштирилади.



“Етти рангли гул”


1. “Етти рангли гул” хақидаги эртакларни болаларга сўзлаб берилади.
2. Болаларга рангли қоғоз, қайчи, елим, 7 хил рангдаги тасмачалар, пластилин ва таёқчалар керак бўлади.
3. Тарбиячи болаларга ранглارни ўзлари истаган тарзда жойлаштиради.



Мавзу: “Геометрик шакллар: Кенг-тор”

1. Болаларга кенг ва тор хақидаги тушунчани шакллантириш учун турли хилдаги тасмалар ва шунга ўхшаш жиҳозлар керак бўлади.
2. Тарбиячи болаларга барча нарсаларни ушлаб кўришлари ва таққослашлари учун ёрдам берилади.





Мавзу: “Дўстим учун альбом”

1. Болаларга альбом нималиги хақида тушунча берилади.
2. Болаларга ўзлари ясаган альбом қилишга ўргатилади.
3. Бунинг учун болаларга картон қоғозлар, қайчи, елим, арқон керак бўлади.
4. Хамм қоғозлар бирхил қили қирқлади ва тарбиячи томонида уларнинг бир хил қилиб тешиб олинади.
5. Тарбиячи болаларга тайёр қоғозларни беришадилар болалар эса уларга берилган арқонни тешиклардан ўтказиб бойлаб қўйилади.



Мавзу: “Ажойиб математик халтача”

1. Ажойиб математик халтачанинг ичида геометрик шакллар ва шаклларга ўхшаш нарсалар солинади.
2. Болалар томонидан халтачанинг ичига қўл солганларида ичидаги нарсаларни олмасдан айтиб беришлар керак бўлади.



Мавзу: “Ўрмон қурамиз”

1. Болаларга тарбиячи томонидан турли хилдаги расмлар кўрсатилади
2. Болалар билан тайёрланадиган ўрмонимиз учун бизга рангли қоғоз, елим, леголлар, самон таёқчалари керак бўлади.
3. Тарбиячи болалар билан расмда кўрсатилган усулда ўрмон ясашади.





“Геометрик шакллар. Фазода мўлжал олиш. 5 гача санаш”

1. Болаларни 5 гача санашга ўргатишимизда турли хилдаги усуллардан фойдаланиш мумкин бўлади.

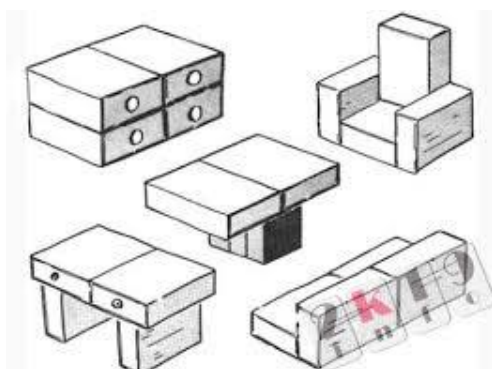
2. Бунинг учун тарбиячи геометрик шакллардан ва расмлардан фойдаланишимиз мумкин бўлади.

3. Болаларни фазони мўлжалга олишда биз турли расмларнинг тепа ва пастига қараб жойлаштириш орқали ўргатишимиз мумкин бўлади.



Мавзу: “Онам учун мебель”, Ташландиқ материаллардан стол ва стул”

1. Болалар билан мебел жиҳозлари ҳақида тушунча берилади.
2. Бунинг учун тарбиячига турли хилдаги инвентарлар керак бўлади.
3. Болаларга гугурт қутилар, леголлар, қоғозлар ёрдамида амалга ошириш мумкин бўлади.
4. Тарбиячи болалар билан биргаликда расм асосида бажардилар.



Мавзу: “Қуш ясаш”

1. Тарбиячи болаларга қушларнинг расмларни кўрсатади ва улар ҳақида тушунчалар бериб ўтадилар.
2. Бунинг учун тарбиячига доира шаклдаги рангли қоғозлар, турли хил хажмдаги уруғлар, пластилин, арча ёнғоғи, елим, ва қайчи керак бўлади.
3. Болаларга тарбиячи томонидан расмда кўрсатилган тарзда қушчаларни ясалади.





Мавзу: “Паравозча”

1. Тарбиячи болалар билан паравознинг хусусиятлар ҳақида тушунча берилади.
2. Болаларга бу ишни амалга ошириш учун рангли қоғоз, елим, қайчи, леголлар керак бўлади.
3. Болалар паравозчани шаблонлардан фойдаланилган ҳолда қирқиб олинади ва умумлаштиришади тасмачалардан фойдаланилади.




Мавзу: “Геометрик шакллар конус куриш”

1. Болаларга геометрик шакл ҳақида тушунча берилади.
2. Болалардан у нимага ўхшашлиги ҳақида суҳбатлар олиб борилади.
3. Тарбиячи томонидан расмда кўрсатилган орқали болалар билан ясалади.



Мавзу: “Ракета”

1. Болаларга ракеталарнинг хусусиятлар нима учун кераклиги улардан қайси сабаблардан фойдаланиш мумкинлиги хақида тушунча шакллантирилади.
2. Бундай ракеталарни ясашда болаларга рангли қоғоз, қайчи, елим, баклашкалар керак бўлади.
3. Болалар ракетани ясаш давомида уларнинг шакли, ранги, балан пастлиги хақида тушунчалар бериш мумкин бўлади.



Мавзу: “Ер расмини тўпланг”

1. Болаларга барча машғулотлар давомида ер курраси хақида тушунча берилади.
2. Бу ўз навбатида унинг шакли билан таништириш учун ер расми доимий тарзда кўрсатилиб борилади.
3. Болаларнинг барчасига ер куррасининг расми бўлакларга бўлинади
4. Болалар бўлинган расмларни тўплаш сўралади.





Мавзу: “Саватча”


1. Болалар билан ясладиган бугунги кундаги нарсамиз саватча деб номланиши у хақида биз болаларга мультфильм, видео лавҳалар қўйиб берилади.

2. Болалар билан саватча ясашимиз учун бизга рангли қоғоз, қайчи, елим, елим стакан, сим керак бўлади.

3. Тарбиячи томонидан болаларга ўргатиш чоғида болалар қайчи билан эҳтиёткорона муносабатда бўлган ҳолда берилган шаклларни қирқиш сўралади.

4. Тарбиячи болаларга кўрсатиб ўтилган суратлардаги кетма кетлик асосида бажаради ва дастур томонидан қўйилган мақсадга эришилади.





Мавзу “Музлатгич”

1. Мактабгача таълим муассасаларида болаларга яратилган мавзуни гуруҳ асосида ташкил этилади.
2. Болалар музлаткичларнинг вазифалар хақида умумий тушунча берилади.
3. Бунинг учун бизга картондан каробка, қайчи, елим, рангли қоғоз керак бўлади.
4. Тарбиячи болалар билан биргаликда расмга қараб музлатгич ясалади.





Катта гурух Сентябрь

“Қурилиш материалларидан шаҳар курамиз”, “Мактаб курамиз”, “Болалар боғчаси куриш”, “Йуллар ва кўприклар курамиз” (узун ва қисқа, кенг ва тор) “Менинг маҳаллам”, “Мен яшаётган уй”, «Шаҳримиздаги замонавий бинолар», “Кучукча учун уйча ясаймиз”, “Онамиз учун геометрик шакллардан мунчоқ терамиз”, “Болалар боғчасини курамиз”, “Дўстим учун самолёт ясайман”, “Қўғирчоқ дугонамга уйча курамиз”

Октябрь

“Болалар майдончаси”, “Қушлар учун донхўрак”, “Математик мойчечак”, “Омборхона” (мева ва сабзавотлар учун), “Математик танграм”, “Легодан юк машинаси яшаш”, “Математика мамлакатика саёҳат”, “Конструктордан трактор (пахта терадиган юк машина) ясаймиз.

Ноябрь

Конструктор ва легодан “Гараж” курамиз, “Конструктордан “Машина” йиғамиз”, “Конструктордан “Вертолёт” йиғамиз, “Конструктордан “Кема” йиғамиз, “Транспорт” мавзусида пазл ва сонли кесма расмлар йиғамиз, “Сехрли йўлак бўйлаб машинада саёҳат” (геометрик шакллардан), “Пиёда йўлаги яшаш”

“Йўл белгиларини тахла”, “Рақами бўйича териб бер”, “Касалхонани кубиклардан курамиз”, “Ўт ўчирувчи машинани йиғамиз”, “Милиция машинасини йиғамиз”, “Мактаб курамиз”, “Атрофдаги сонлар ва рақамлар”

Декабрь

Предметларни тўғри ва тескари санаш. Геометрик шакллар ёрдамида расм ҳосил қилиш - (шар, куб, цилиндр), “Кўп қаватли уйлар”, “Стадион қурамиз” (кубик ва қурилиш материаллари), “Расмни йиғ.” (Никита кубиклари), “Спорт саройини қурамиз” (қурилиш – спорт блоклари асосида), “Тўғри ва тескари санаш - шар, куб, цилиндрни фарқлаш”, “Ташландиқ материалларидан “Кийим учун жавон” ясаш (қути ва қоғоз), “Турухдаги арча учун ўйинчоқлар ясаш, “Машина ясаймиз” (йирик леғолар билан)

Январь

Учбурчаклардан «Арча» ясаш, Оригами усулида «Арча ясаш», қуриш-ясаш жамланмасидан «Сирпанчик» ва «Қишки ўйингоҳ» ясаш, “Думалоқ шаклдаги катта қор уюмини ясаш”, «ёпинғич ясаш”, “Ҳарбий хизмат техник воситалари учун тураргоҳ қуриш, “Рақамлар кетма-кетлигида карточкаларни йиғиш”, “Пахтали таёқчалардан кафт суякларини ясаш”, “Хатони топ” мантикий ўйини орқали буюмларни таъмирлаш, “Дўстимга мойчечак совға қиламан”, “Дўстим учун уй қураман”.

Февраль

Қурилиш ашёларидан “Дўстлик кўпригини қурамиз”, “Қоғоздан кабутар ясаш”, “Тулки ясаш (леғо), “Қоғоздан "Лола" ясаш, “Йирик қурилиш ашёларидан дарахт ясаш, "Ўз қўлларинг билан китобча ясаш", “Севимли кутубхона ясаш” йирик қурилиш материаллардан

Март

“Онам учун гулдаста”, “Байрамона дастурхон”, “Боғда мавзусида қуриш ясаш”, “Қушлар учун уйча”, “Пирпирак ясаш”, “Табиат ашёлардан “Бол арилар ини ясаш”, “Капалак ясаш”

Апрель

“Клумба” гуллар учун, “Қуш уяси” ясаш, “Асбоблар”, “Капсула”, “Ракета ясаш”, “Болалар майдончаси ясаш”, “Хавфли белгилар”, “Хиёбон” “Келажак шаҳри”, “Сумалак учун ўчоқ”, “Чиқиндиларни ташиш машинаси ясаш”

Май

“Асбоблар ва анжомлар”, “Йирик қурилиш ашёларидан яшаш
“Уй қурамиз”

Легодан «Уйимиз ҳовли майдончасини қурамиз» Мебель яшаш
(қурилиш материаллари), қоғоздан стакан яшаш, Папье-машедан
тарелкача яшаш, телефон яшаш, маиший техника жиҳозларини яшаш
“Музлатгич яшаш”

Катта гуруҳ

“Қурилиш материалларидан шаҳар қурамиз”

1. Болаларни лего ва конструкторлардан, қурилиш материалларидан шаҳар қурилиш лойиҳасини тайёрланади.
2. Болалар ўзларининг ижодкорлиги ва фантазиялари, тасаввурлари алоҳида эътиборга олинади.
3. Лего қисмларини бир-бирларига бирлаштириш шаҳар лойиҳасини болалар ўз ўйинчоқларини билан тўлдириб безак беришади.



“Мактаб қурамиз”

1. Болаларни лего ва конструкторлардан, қурилиш материалларидан мактабни тасвирлайдилар.
2. Болалар ўз тасаввуридаги мактабни яшаш жараёнида ўзларининг ижодкорлиги ва фантазиялари алоҳида эътиборга олинади.
3. Лего қисмларини бир-бирларига бирлаштириши, бунёдкорлик ғоялари асосида мактаб лойиҳасини тайёрлайдилар.
4. Болалар лего ва конструкторлардан қурган мактабини ўз ўйинчоқлари билан тўлдириб безак беришади.
5. Мактабда бола дарс ўтиш жараёни, парта, стол, стул яшаш уларни мазмунли жойлаштириш болаларга тавсия этилади.

6. Болалар мактабни қуришда ўз ижодий қобилиятлари, бунёдкорлиги ва ихтиролари асосида бир-бирлари билан ҳамкорлик фаолиятини олиб борадилар.



“Болалар боғчаси қурамиз”

1. Болаларни лево ва конструкторлардан, қурилиш материалларидан боғчани тасвирлайдилар.

2. Болалар ўз тасавуридаги боғчани яшаш жараёнида ўзларининг ижодкорлиги ва фантазиялари алоҳида эътиборга олинади.

3. Қурилиш материалларини бир-бирига мазмунан жойлаштириши, майдончаларни акс эттириши, боғча манзарасини кўрсатиши.

4. Болалар лево ва конструкторлардан қурган боғчани ўз ўйинчоқлари билан тўлдириб безак беришади.

5. Боғчани кўрини бола жараёни, парта, стол, стул яшаш уларни мазмунли жойлаштириш болаларга тавсия этилади.



“Йўллар ва кўприклар курамиз”

1. Болаларни лего ва конструкторлардан, қурилиш материалларидан мактабни тасвирлайдилар.

2. Болалар ўз тасаввуридаги мактабни яшаш жараёнида ўзларининг ижодкорлиги ва фантазиялари алоҳида эътиборга олинади.

3. Лего қисмларини бир-бирларига бирлаштириши, бунёдкорлик ғоялари асосида мактаб лойиҳасини тайёрлайдилар.

4. Болалар лего ва конструкторлардан қурган мактабини ўз ўйинчоқлари билан тўлдириб безак беришади.

5. Мактабда бола дарс ўтиш жараёни, парта, стол, стул яшаш уларни мазмунли жойлаштириш болаларга тавсия этилади.



“Менинг маҳаллам”

1. Болаларга маҳалла ҳақида тушунча берилади
2. Болалар марказдаги ишлаш вақтида қоғоз ва леголар асосида ўзлари маҳалларни хоҳишларига кўра амалга ошириладилар
3. Болалар гуруҳларга бўлинган тарзда маҳаллани шакллантирадилар.



“Мен яшаётган уй”

1. Болалар олдинги марказлар давомида бу мавзу асосида кўплаб маълумотлар берилган.
2. Болалар билан бугунги машғулотимизда тахта конструкциялар билан мўлжалланган инвентарлар асосида шакллантирилади 1-расм
3. Уйчанинг ясашда биринчи бўлиб уйнинг пастки қисми бошланади 2-расм
4. Уйнинг энг охирида уйчанинг том қисми бириктирилади 4-расм



“Шаҳримиздаги замонавий бинолар”

1. Болалардаги шаҳардаги замонавий биноларни шакллантириш аввало уларнинг кўринишлар билан таништирилади.

2. Болалар билан ясаладиган бинолар ноанъавий тарзда ясалиши керак бўлади.

3. Болаларга бунинг учун турли шаклдаги леги доначалари берилди ва унинг ясаганларидан кейин болалардан легиларнинг шакли, хажми, катталиги хақида сўралади.



“Кучукча учун уйча ясаймиз”

1. Болаларга уй ҳайвонлари учун мўлжалланган уйчалар расимлар кўрсатилади

2. Болаларга легилар ёрдамида кучикча учун уйчалар шакллантириланиди



“Онам учун мунчоқ терамиз”

1. Болалар учун турли хилдаги мунчоқларни ясашларда уларга намуналар кўрсатилади.


2. Болаларга намуналар асосида ва ўзлар мустақил тарзда мунчоқлар яратишлар учун болаларга мунчоқ доначалар, ипчалар берилди

3. Болалар нафақат мунчоқларни ясашлари мумкун балки мунчоқчалар асосида турли хилдаги гулдасталарни ҳам шакллантиришлари мумкун бўлади 1- расм



“Дўстим учун самолёт ясайман”

1. Болаларни турли хилдаги самолёт русмлари билан таништирилади
2. Болаларга 1-расмдаги самолётни ясашлари учун болаларнга леголар берилади
3. Болаларга 2-расмдаги самолётни яшашимиз учун рангли қоғоз, қайчи, елим керак бўлади



“Қўғирчоқ дўғонамга уйча қурамиз”

1. Болаларга турли хил кўринишдаги картон қоғоз ва каробка қутиларидан қўғирчоқлар учун уйча қуриш мумкинлиги тушунтирилади.
2. Болаларга 1-расмдаги қўғирчоқ учун уйчани кўриб кузатиши тавсия этилади..
3. Болаларга 2-расмдаги каробка қутиларидан қандай ясашиши ва унинг босқичлари кўриб чиқилади.
4. Картон қоғозлар ва каробка қутиларини кичик жамоада биргаликда ишлаши орқали уйчани қуриш таклиф этилади.



“Болалар майдончаси”

1. Қуриш-яшаш ва конструкторлаш марказида болалар майдончасини қуришда леґо ва конструкторлардан, кичик қурилиш материалларидан фойдаланилади.
2. Болалар ўз тасаввуридаги майдончани қурадилар. 1-расм
3. Болалар майдончасини болалар ўз фантазиялари ва ижодкорлиги билан бойтадилар, тўлдирадилар. 2-3 расмлар



“Қушлар учун донхўрак ясаймиз”

1. Болалар қушлар учун донхўрак яшашда леґо ва конструкторлардан, табиий ашёлардан, ташландиқ материаллардан фойдаланадилар.
2. Турли пластмасса идишлар ва чўплардан фойдаланиб, қушлар учун ажойиб донхўрак ясалади. 1-расм
3. Леґо ва конструкторлардан ҳам донхўрак яшаш мумкин. 2-расм

1-расм



2-расм



“Математик танграм”


1. Болалар марказда математик танграмдан мустақил фойдаланадилар.

2. Болаларни математик танграмдан геометрик шаклларни бири-биридан фарқлаши, таққослаши, солиштириши алоҳида инobatга олинади. 1-расм

3. Танграмдан турли кўринишларни ҳосил қилиш, ўз фантазия ва ихтироларини намойиш этадилар. 2-расм

4. Турли ҳайвонларни шакллари, нарса ва предметларни акс эттириши тавсия этилади. 3-4-5 расмлар

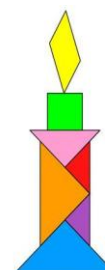
1-расм




2-расм



3-расм





“Легодан юк машинаси ясаймиз”

1. Болалар марказда легодан юк машинасини ясашда лего ва конструкторлардан фойдаланадилар.
2. Болаларни лего бўлакларидан юк машинасини ясашда ўз фантазиялари ва ихтиролари алоҳида инобатга олинади. 1-расм
3. Юк машинасини ясашда болалар ўз хоҳишларига қараб бойтадилар. 2-расм

1-расм



2-расм



“Гараж курамиз”

1. Болалар марказда машина учун гараж куришни мустақил кура оладилар.

2. Болалар гараж куришда ўз тасаввурлари асосида куриш алоҳида инобатга олинади. 1-расм

3. Гараж куриш учун лево бўлаклари, ёғоч конструкторлардан фойдаланилади. 2-расм

4. Турли гараж кўринишлари, нималардан ясалганлиги қанча шакл ва қисмлардан фойдаланилганлиги ўрганилади. 1-2-3 расмлар

1-расм



2-расм



3-расм



“Машина йиғамиз”

1. Болалар марказда машинани қисмларини йиғишда лево ва конструкторлардан, ўз ўйинчоқлари машиналаридан фойдаланидилар.


2. Болалар машина қисмларини йиғишда нечта лево бўлакларидан фойдаланганлиги ҳисоблаб чиқилади. 1-расм

3. Машина куришда болаларнинг мустақил машина бўлакларини ҳосил қилиш, ўз фантазия ва ихтироларини намойиш этадилар. 2-расм

1-расм



2-расм




“Вертолёт ясаймиз”

1. Болалар марказда вертолётни мустақил қуришга ҳаракат қиладилар.

2. Болаларни математик танграмдан геометрик шаклларни бир-биридан фарқлаши, таққослаши, солиштириши алоҳида инобатга олинади. 1-расм

3. Танграмдан турли кўринишларни ҳосил қилиш, ўз фантазия ва ихтироларини намоиш этадилар. 2-расм

4. Турли ҳайвонларни шакллари, нарса ва предметларни акс эттириши тавсия этилади. 3-4-5 расмлар



“Кема ясаймиз”

1. Болалар кема ясаши учун лего ва конструкторлардан фойдаланадилар.

2. Болалар ўз хоҳишларига қараб кеманинг турли хил кўринишларидан фойдаланиб ясайдилар.

3. Кема ясашда лего бўлақларини мазмунан бир-бирига тўғри жойлаштириш тавсия этилади. 1-расмлар

1-расм



2-расм



3-расм



“Шифохона қурамиз”

1. Болалар шифохона қуришда турли лего ва конструкторлардан фойдаланадилар.

2. Шифохона қисмларини лего бўлақлари ва конструктор қисмларидан тўлдириб қурадилар.

3. Болалар ўз ижодий қобилияти ва фантазияларини ишга солиб шифохона қисмларини бойитадилар. Масалан тез ёрдам машинаси, одамлар, ...

1-расм



2-расм



“Ўт ўчирувчи машина ясаймиз”

1. Болалар ўт ўчириш машинасини куришда турли лего ва конструкторлардан фойдаланадилар.
2. Ўт ўчирувчи машина қисмларини лего бўлаклари ва конструктор қисмларидан тўлдириб курадилар.
3. Болалар ўз ижодий қобилияти ва тасаввурлари билан машина қисмларини бойитадилар.

1-расм



2-расм



“Милиция машинасини ясаймиз”

1. Болалар милиция машинасини куришда турли лего ва конструкторлардан фойдаланадилар.
2. Милиция машина қисмларини лего бўлаклари ва конструктор қисмларидан тўлдириб курадилар.
3. Болалар ижодий қобилияти ва фантазиялари асосида милиция машина қисмларини курадидилар. 1-расм

1-расм



Декабр “Кўп қаватли уйлар”

1. Болалар кўп қаватли уйлар қуришда турли леґо ва конструкторлардан фойдаланадилар.
2. Кўп қаватли уйлар қисмларини леґо бўлаклари ва конструктор қисмларидан тўлдириб қурадилар.
3. Болалар ўз ижодий қобилияти ва тасаввурлари билан кўп қаватли бинолар қисмларини бойитадилар.

1-расм



2-расм



“Стадион қурамиз”

1. Болалар стадион қуришда турли леґо ва конструкторлардан фойдаланадилар.
2. Стадион қисмларини леґо бўлаклари ва конструктор қисмларидан тўлдириб қурадилар. 1-расм
3. Болалар ўз ижодий қобилияти ва фантазиялари билан стадион қисмларини қурадилар. Масалан футболлистлар, кошток, дарвоза, томошабинлар ва ўриндиқлар....2-расм

1-расм



2-расм



“Спорт саройи қурамиз”

1. Болалар спорт саройини қуришда турли леҒо ва конструкторлардан фойдаланадилар.

2. Спорт саройини қисмларини леҒо бўлаклари ва конструктор қисмларидан тўлдириб қурадилар.

3. Болалар ўз ижодий қобилияти ва тасаввурлари билан спорт саройини бойтадилар. Масалан спорт инвентарлари, спорт анжомлари...

1-расм



“Арча ясаймиз” оригами

1. Болалар арча ясашда рангли қоғоз, елим, қайчи ва безак учун мосламалардан фойдаланадилар.

2. Арча қисмларини оригами усулида қоғоздан ясалади.


3. Болалар рангли қоғозларни доира шаклда қирқиб оладилар. Доирачаларни шакли катта кичиклиги ҳар хил яъни 4 хил катта, ўрта, кичик ва энг кичик кўринишда шакл қирқиб олинади. 1-расм

5. Тайёр доирачалар гафри шаклида буклаб чиқилади. 2-3 расмлар

6. Букланган доирачалар ўртаси тешилади ва махсус ёғоч чўп ўрнатилади.

7. Катта , ўрта, кичик ва энг кичик шаклдаги доирачалар кетма кетликда бир-бирига бириктирилади.4-5 расмлар

8. Арча тайёр ҳолатга келтирилади ва безак берилади.7-8 расмлар



“Қишки ўйингоҳ”ясаиш

1. Болалар қишки ўйингоҳни қуришда турли леги ва конструкторлардан фойдаланадилар.

2. Қишки ўйингоҳ леги бўлаклари ва кичик қурилиш материалларидан фойдаланиб қурадилар.

3. Болалар ўз ижодий қобилияти ва тасаввурлари асосида ўйингоҳ қисмларини бойитадилар. Масалан уйлар, қор, қорбобо, болалар,...

1-расм



“Ҳарбий хизмат техника воситалари учун тураргоҳ қуриш

1. Болалар ҳарбий хизмат техника воситалари учун тураргоҳ қуришда турли леги ва конструкторлардан фойдаланадилар.

2. Ҳарбий хизмат техника воситалари учун тураргоҳ қуришқисмларини леги бўлаклари ва конструктор қисмларидан тўлдириб қурадилар.

3. Болалар ўз ижодий қобилияти ва фантазияларини ишга солиб ҳарбий хизмат техника воситалари учун тураргоҳ қуриш қисмларини бойтадилар. Масалан ҳарбий техник машинаси, ҳарбий самолётлар, танк ва ...

1-расм



2-расм



“Рақамлар кетма-кетлигида карточкаларни йиғиш”

1. Болалар рақамларни қуришга жуда қизиқадилар.

2. Рақамларни қуришда турли леҒо бўлақлари, кубиклар, мозаикалар, конструкторлар ва кичик қурилиш материаллари керак бўлади.

3. Тайёр ёзилган рақамларни кетма-кетлигини кубикларда бирлаштирадилар. 1-расм

4. ЛеҒо бўлақларидан рақамлар тартиби билан йиғилади ва жойлаштирилади. 2-расм

5. Турли кўринишдаги леҒо ва конструкторлардан рақамлар ҳосил қилиш мумкин. 3-расм

1-расм



2-расм



3-расм



Қурилиш ашёларидан “Дўстлик кўпригини курамиз”

1. Болалар турли леґо ва конструкторлардан ва кичик қурилиш материалларидан кўприк курадилар.


2. Кўприк лойиҳасини кузатган расмлари асосида ва ўлчам ва чизма кўринишида акс эттирадилар.

3. Болалар кўприкни қуришда унинг кенглиги ва оралиғи ўлчанади ва шу ўлчам асосида кўприк лойиҳаси кичик қурилиш материалларидан фойдаланиб, қурилади. 2-расм

1-расм



2-расм



“Қоғоздан кабутар яшаш”

1. Болалар қоғоздан кабутар яшашга ҳаракат қиладилар.

2. Энг аввало А-4 форматдаги рангли қоғоз квадрат шаклда қирқиб олинади. 1-расм

3. Квадрат шаклидаги қоғоздан учбурчак шаклини буклаш асосида ҳосил қилинади. 2-3 расмлар


4. Учбурчак шаклдаги қоғозни яна кичик квадрат шаклини ҳосил қиланади. 4-расм

5. Квадрат шаклини контур чизиғи бўйлаб пастки қисми букланади.

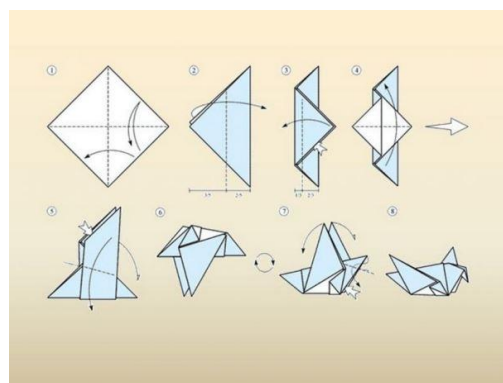
6. Кабутарнинг икки қаноти ҳосил қилинади. 6-7 расмлар

7. Қоғоздан кабутар шакли тайёр бўлди.

1-расм



2-расм



“Тулки ясаш”

1. Ёввойи ҳайвон турларидан бири бўлган тулки тасвирини болалар санъат марказида чизадилар. Қуриш-ясаш, конструкциялаш марказида эса ясайдилар.

2. Тулки кўринишини қоғоздан ҳосил қилишда А-4 форматдаги қоғоздан квадрат шакли қирқиб олинади. 1-расм

3. Квадрат шакли букланиб, учбурчак шакл ҳосил қилинади. 2-расм

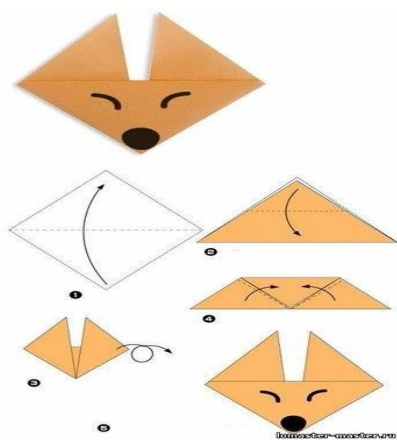
4. Учбурчакни ўрта қисмидаги учи букланган жойидан яна ички томонга қараб букланади. 3-расм

5. Қолган икки учи эса пастки томонга қараб букланади. 4-5 расмлар

6. Тулкининг бош қисми шакли ҳосил қилинади ва унинг тана қисмларига ишлов берилади. 6-7 расмлар

7. Тулки кўринишини лего бўлақларидан ҳам ҳосил қилиш мумкин. 8-расм

1-расм



8-расм



“Қоғоздан “Лола” ясаш


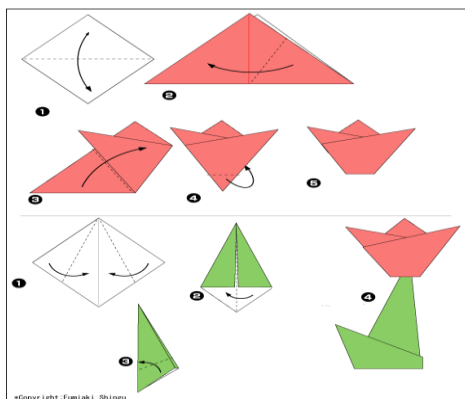
1. Болалар лола гулини рангли қоғоз ва картон қоғозлардан фойдаланиб ҳосил қилинади.

2. Лола гулини квадрат шаклидаги рангли қоғозни буклаб учбурчак ҳосил қилинади. 2-расм

3. Учбурчак шаклидаги рангли қоғозни икки ён томони ўнг ва чап томонга қараб букланади. 3-4 расмлар

4. Лола гули шакли тайёр бўлгач, унинг барги ҳам тайёр қилинади.

5. Лоланинг тана қисми учун ҳам квадрат шаклдаги қоғоз учбурчак кўринишида букланиб, пастки қисми ички томонга қараб букланади ва барглари ҳосил қилинади. 5-6 расмлар



“Дарахт ясаш”

1. Болалар билан дарахт ясашда кичик қурилиш материаллари, лево ва конструкторлардан фойдаланилади.

2. Дарахт шаклини ҳосил қилишда лево бўлақларини ранглари алоҳида танланиб, унинг тана қисми, илдизи ясалади.

3. Сўнгра яшил рангли лево бўлақларидан бир хил катталиқда бир-бирига бирлаштириб чиқилади. 1-расм

4. Дарахтни лево бўлақларидан ясаб турли кўринишларини ҳосил қилиш мумкин. 2-3 расмлар

1-расм



2-расм



3-расм



“Севимли китоблардан кутубхона ясаш”

1. Болалар учун мўлжалланган кичик кутубхона ясаш учун энг аввало болалар китоблари керак бўлади.

2. Болалар китоблардан фойдаланиш учун махсус жой бўлишини жуда ҳоҳлайдилар.

3. Болалар ўз қўллари билан ясаган китоблари эса кутубхона учун энг ажойиб манба ҳисобланади.

4. Ушбу намуналардан китоблар учун қандай жой ва жавонларни танлаш кераклиги, китоблар қандай жойлаштирилиши кўрсатилган.1-2 расмлар

1-расм



2-расм



3-расм



“Онам учун гулдаста”

1. Болалар оналар куни учун оналар гулдастасини ясайдилар.

2. А-4 форматдаги рангли қоғоздан тўртбурчак шаклдаги тасмачалар қирқиб олинади.1-расм

3. Тасмачалар қайчи ёрдамида бир хил ўлчамда қирқиб чиқилади ва юмалоқланади. 2-3-расмлар

4. Гуллар учун унинг тана қисми барглари ҳам ясалади.

5. Яшил рангли қоғоз бир учидан бошлаб майда қилиб ўраб чиқилади. 4-расм

6. Юмалоқланган гуллар шакли очилиб, унинг тана қисмига бирлаштирилади. 5-6 расмлар

7. Гуллар учун барглар ҳосил қилишда яшил рангли қоғоз майда бир хил ўлчамда қирқиб чиқилади ва ҳосил қилинади.7-8 расмлар

8. Гуллар дастаси ҳосил бўлади ва бирлаштирилади.9-расм

1-расм



10-расм



“Боғда мавзусида қуриш ясаш”

1. Болалар боғда нималар бўлишини тасвирлайдилар.
2. Боғдаги мевали дарахтлар, ўсимликлар шакли ясалади.
3. Боғ мавзусидаги қуриш-ясаш фаолиятини рангли қоғозлар, лево ва конструкторлардан фойдаланилади.
4. 1-расмда картон ва рангли қоғозлардан боғ тасвирланган.
5. 2-3 расмларда эса лево бўлакларидан дарахтлар ясадиб, боғ кўриниши қурилган.

1-расм



2-расм



3-расм



“Қушлар учун уйча”

1. Қушча учун уйча ясаш учун болаларга турли картон қоғозлар, каробка қутилар, ёғоч ва тахталар ҳамда унинг ўлчами керак бўлади.

2. Қушлар учун уйчани тайёрлашда унинг ўлчами олинади.

3. Берилган намуна асосида қушча учун уйча кўриниши ясалади.

1-расм



2-расм



“Капалак ясаш”

1. Болалар билан капалак ясашда А-4 форматдаги рангли қоғозлар, қайчи керак бўлади.

2. Рангли қоғоз квадрат шаклида қирқиб олинади ва тўртбурчак ва учбурчак шаклда букланади. 1-2-3-4 расмлар

3. Учбурчак шаклидан ички томонга бир учи букланиб, контур чизиғи бўйлаб букланади. 5-6 расмлар

4. Капалак шакли ҳосил қилинади.

1-расм



“Клумба” гуллар учун

1. Гуллар учун клумба яшашда махсус идишлар, ташландик материаллар керак бўлади.
2. Гуллар шаклини ҳосил қилишда унга безак беришда мосламалар ўрнатилади.



“Келажак шаҳри”

1. Болалар ўз тасавуридаги келажак шаҳрини бунёд этадилар.
2. Шаҳар лойиҳасини тайёрлашда леги бўлаклари, конструкторлар ва ўз ўйинчоқларидан фойдаланадилар.
3. Келажак шаҳрига ўз ижодкорлигига қараб ишлов берилади.

1-расм



2-расм



“Чиқиндиларни ташиш машинаси яшаш”

1. Болалар чиқинди ташиш машинасини диққат билан кузатадилар.
2. Чиқинди ташиш машиналарини турли леги бўлаклари ва конструкторлардан фойдаланадилар.
3. Чиқинди машиналари билан бирга махсус идишларни ҳам ясайдилар.

1-расм



2-расм



“Уй қурамыз”

1. Уйча қуришда болалар турли кичик қурилиш материалларидан, леґо ва конструкторлардан, каробка қутилардан фойдаланадилар.

2. Уйчани кўринишини акс эттиришда леґо бўлакларини жойлаштиришга аҳамият берилади.

3. Болаларнинг тасавури ва фантазиялари инобатга олинади.

1-расм



2-расм



3-расм



«Уйимиз ховли майдончасини қурамыз»

1. Болалар уйча ясаганларидан сўнг уй учун майдонча қуришга ҳаракат қиладилар.

2. Уй учун майдонча ясашга леґо бўлаклари, болалар ўйинчоқлари керак бўлади.

3. Болаларнинг тасавури ва фантазиялари инобатга олинади.

4. Майдончада болалар учун ўйингоҳ, дам олиш жойлари акс этади.

1-расм



“Мебель жиҳозларини ясаш”

1. Мебель жиҳозларини ясашда болалар турли табиий ашёлардан, каробка қутилар ва ташландиқ материаллардан фойдаланадилар.

2. Каробка қутилардан қўғирчоқ учун кроват-диван ўлчами қирқиб олинади.

3. Кроватнинг ўлчамлари асосида қисмлари бирлаштирилади.

4. Болалар ўз ўйинчоқлари учун ётоқ учун жой тайёр қилиб ясайдилар.

1-расм



“Қоғоздан стакан ясаш”

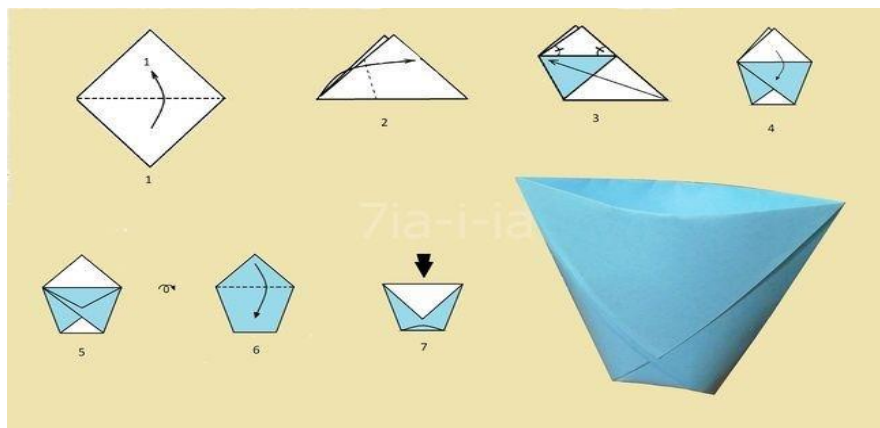
1. Болалар қоғоздан стакан ясашда А-4 форматдаги рангли қоғоз квадрат шаклда қирқиб олинади. 1-расм

2. Учбурчак шаклида букланади. 2-расм

3. Икки ён томонга қараб учбурчак шаклида букланади. 3-4 расмлар

4. Стаканнинг ўрта қисми очилади. 5-6 расмлар

5. Стакан тайёр ҳолга келтирилади. 7 расм



“Телефон яшаш”

1. Телефон яшашда болалар турли табиий ашёлардан, каробка кутилар ва ташландиқ материаллардан фойдаланадилар.

2. Каробка кутилардан телефон яшаш учун ўлчами қирқиб олинади.

3. Телефоннинг ўлчамлари асосида қисмлари бирлаштирилади.

4. Болалар телефонни ҳосил қилгач ўйнашларига тайёр қиладилар.

1-расм



2-расм



3-расм



“Музлатгич яшаш”

1. Мебель жиҳозларини яшашда болалар турли табиий ашёлардан, каробка кутилар ва ташландиқ материаллардан фойдаланадилар.

2. Каробка кутилардан музлатгич ўлчами қирқиб олинади.

3. Музлатгичнинг ўлчамлари асосида қисмлари бирлаштирилади.

4. Болалар музлатгични ясаб тайёр ҳолга келтирадилар.

5. Болаларнинг ихтиролари ва ўз тасаввурлари асосида ясалган жараён инобатга олинади.

1-расм



Мактабга тайёрлов гуруҳ

Сентябрь

“Менинг шаҳрим”, “Телеминора курамиз”, “Менинг келажакдаги уйим”, “Замонавий шаҳар ёки (ақлли шаҳар)”, “Маҳалла кўчалари”, “Оиламиз учун уй”, “Театр кўрамиз”, “Сехрли сонлар”, “Қуриш материалларидан сонлар ясаймиз”,

Октябрь

“Болалар майдончаси”, “Қушлар учун донхўрак”, “Математик мойчечак”, “Омборхона” (мева ва сабзавотлар учун), “Математик танграм”, “Легодан юк машинаси”, “Математика мамлакатига саёҳат”, “Конструктордан машина (пахта терадиган, юк машина) ясаймиз”, “Математик диктант”,

Ноябрь

“Транспорт йиғамиз”, “Гараж курамиз”, “Пиёдалар йўлаги” (геометрик шакллардан), “Йўл белгиларини тўплаш”, “Ўт ўчириш машинасини ясаймиз” (йиғамиз), “Милиция машинасини ясаймиз”, “Мактаб” курамиз, “Атрофимиздаги сонлар ва рақамлар”,

Декабрь

“Нарса-буюмларни тўғри ва тескари санаш. Геометрик фигуралар ёрдамида расм ҳосил қилиш”, “Байрамона уй”, “Спорт мажмуасини курамиз” (йирик қурилиш материалдан), “Спорт ҳақидаги расмни тўпла” (пазллардан фойдаланиш), “Айиқча конструкторлаш”, “Қўғирчоқ учун шифоньер ва комод ясаймиз”, “Катта ва кичкина арчани ясаймиз”.

Январь

“Қишки қалъа яшаш”, “Самолёт яшаш”, “Одам танасини яшаш”, “Робот одам яшаш”, “Эзгулик елпиғичини яшаш”, “Дўстлик кўпригини курамиз”.

Февраль

“Дўстлик кўпригини курамиз”, “Эйфел минораси қуриш”, “Ракета яшаш”, “Регистон майдони қуриш”, “Ўз қўлларинг билан китобча ярат”, “Эртакнамо шаҳар курамиз”.

Март

“Онам учун тақинчоқ”, “8-март сўзини леголардан яшаш”, “Юк ташиш учун дарё устидаги кўприк”, “Минора қуриш” “Китес дизайни”,

Апрель

Қушлар ясаш, “Панорама ўрмон тайёрлаш”, “Ракета ясаймиз”(леголардан), “Космодром курамиз”, “Мантикий дьенеш блоклари билан ишлаш”, “Математика планшети билан ишлаш”, “Кема ясаймиз”, “Самолёт курамиз”, “Уйимиз учун ҳовли майдончасини курамиз”.

Май

“Уйимиз учун ҳовли майдончасини курамиз”, “Қоғоз конструкцияси ва ташландиқ материаллардан сандиқ ясаш”, “Стаканча ясаш”, “Папье-машьедан тарелкача ясаш”, “Маиший техника йиғамиз”, “компьютер ясаймиз”.

“Менинг шаҳрим”

1. Болалар билан шаҳар қурилишини режалаштирилади.
 2. Болалар кублар ва турли конструкторлардан шаҳар қурдилар. (1-расм)
 3. Шаҳарни конструкторлаш ишларини болалар ҳамкорликда кичик жамоа тарзида бажарадилар.
 4. Тарбиячи болаларга ўз композицияларини майда ўйинчоқлар (автомобилчалар, байроқчалар, дарахтлар ва шу кабилар) билан безаш мумкинлигини тушунтириб беради.(2-расм)
- Бу расмда эса лево конструкторлардан шаҳар қурилиши акс этган.Болажонлар ўзларининг фантазиясини ишга солиб ажойиб шаҳарни бунёд этадилар.

1-расм



2-расм

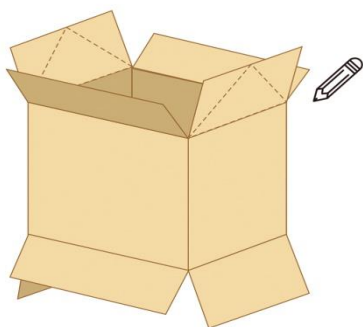


Энди эса шаҳар қурилиши ва уйларни қуриш-ясашда турли табиий ашёлар,каробка қутилар ва конструкторлар иштирокида лойиҳа тайёрлайдилар.

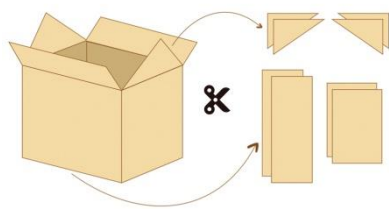
Ясаш усули: болалар билан шаҳар қурилишини режалаштириш яъни шаҳарни конструкторлаш жараёни амалга оширилади.Ушбу расмдаги конструкторлик иши қоғоз картонлар ва коробкалардан қуриб ясалади.

Энг аввало расмларга диққат билан қараб уйча қандай ва нималардан ясалганлиги кузатилади.

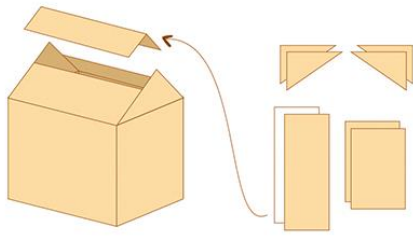
1. Тарбиячи болалар жамоаси билан биргаликда шаҳар мавзусида лойиҳалаштиришни бошлайдилар яъни каробка қутича ўлчаб олинади.Қирқиб қисми контур чизиқларда белгилаб олинади.



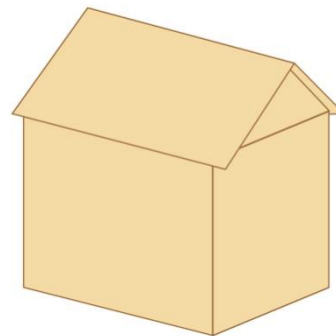

2. Бунда турли коробка қутини, шаҳардаги уйларни лойиҳалаш учун тайёрлаб олинади,аввал ўлчаб, чизиб, дераза ва эшиклари картондан қирқиб олинади.



3. Сўнгра уйнинг том қисми тайёрланиб бир-бирига бирлаштирилади, елимлаб қирқилган жойлари ёпиштирилади.



4. Уйнинг том қисми тайёр ҳолга келтирилади.



5. Уйнинг дераза ва эшик қисми ўлчаб, қайчида қирқиб олинади.



“Телеминора курамиз”

1. Болалар телеминора куришни тайёргарлик кўришади.
2. Телеминорани конструкторлаш, лойиҳалаш олиб борилади.
3. Болаларни жамоа бўлиб телеминора куриш ишлашга ўргатилади.
4. Турли конструкторлардан лего блокларидан телеминорани яшаш тавсия этилади.(1-2-3 расмлар)
5. Минора куришда лего қисмларининг ранглари ва уни бири-бирига жойлаштириш алоҳида эътиборга олинади. .(1-2-3 расмлар)

1-расм



2-расм



3-расм



“Менинг келажакдаги уйим”

1. Болаларни уй қурилишини режалаштиришда кичик қурилиш материалларидан ва леҒо блокларидан фойдаланилади.

2. ЛеҒолар блокини кетма-кетликда бир-бирига бирлаштириб уйни лойиҳаси тайёрланади.(2-расм)

3. Уйни лойиҳалаштиришда марказда болалар кичик жамоаси ҳамкорликда фаолият олиб боришади.

4. Болалар фойдаланилаётган қурилиш материалларини ҳисоблаб борадилар.

(1-расм)

5. Уйни лойиҳалаштириш турли леҒо ва қурилиш материалларидан тайёрлаб ясалади.

6. Болалар ўз ижодий қобилияти ва ихтиролари инобатга олинади.

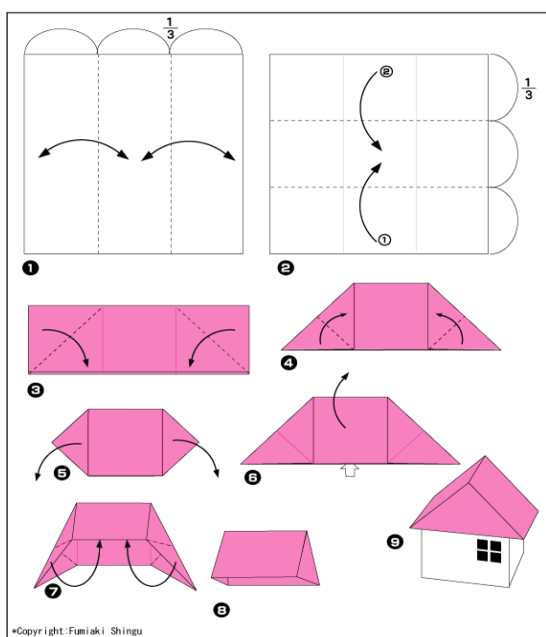
1-расм



2-расм



“Замонавий шаҳар”



1. Болалар билан уй қуришни режалаштирилади.

3. Шаҳардаги уй қурилиши лойиҳаси тайёрланади.

4. А4-форматдаги оқ қоғоз тўртбурчак шаклида қирқиб олинади. Контур чизиқлар бўйлаб иккига букланади ва қирқиб олинади. (1-2 расмлар)

4. Уйнинг том қисми учун тўртбурчак шаклидаги рангли қоғоз контур чизиғи бўйлаб буклаб олинади ва икки учи букилади. (3-4 расмлар)

5. Уйнинг том қисми яна қайта букланиб, учбурчак шаклига келтирилади (5-6 расмлар)

6. Уйнинг том қисми тайёр бўлгач, икки чети ичкарига букланади (7-8 расмлар)

7. Уйнинг девор ва том қисми бирлаштирилади ва елимланади. (9 расм)

8. Шаҳар қуришда турли леґо, конструкторлардан яшаш тавсия этилади ва болалар ижодига, тасаввурларига ҳавола этилади. (10-11 расмлар)

10-расм



11-расм



“Маҳалла кўчалари”

1. Болалар маҳалла кўчаларини тасвирлашда “Йўл қурилиши”-га алоҳида эътибор берадилар.
2. Болалар билан йўл қурилишини режалаштирилади.
3. Қурилган тайёр йўл тасвири намойиш этилади.(1-расм)
4. Йўл қурилиши, кўча ва йўлаклар тасвирланади, қоғоз ва картонлар, санок чўплар, ўйинчоқлардан фойдаланилади. Болалар ўз маҳалла кўчаларидаги ўзгаришлар, қурилишларни акс эттирадилар.(2-расм)

1-расм



2-расм



“Оила учун уй”

1. "Мен ва менинг оилам уйда" мавзусидаги расмларни кўриб чиқадиладар. (АКТ ёрдамида)
2. Уй қурилишини болалар билан режалаштирилади. Шинам уй қурилади.
4. Тарбиячи болаларга ўзишларини кичик ва майда ўйинчоқлардан машина, пардалар, мебель жиҳозлари, дарахтлар, ўсимликлар билан тўлдиришни таклиф этиши, бадиий сўзлардан фойдаланиб суҳбатлашиши ва мулоқотни давом эттириши мумкин.(3-4 расмлар)
5. Болалар ўз уйларини тасвирлаб кичик қурилиш материаллари, ёғоч ва тахта материалларидан, лево конструкторлардан қурадилар. Геометрик шакллар, кубиклардан уй қуриш ва қанча шакллардан фойдаланилганлиги ҳақида суҳбатлашиш мумкин.(1-2 расмлар)

1-расм



2-расм



3-расм



4-расм



“Театр биносини қурамыз”

1. "Ўзбекистон театрлари" видео материаллари ва "Театр", "Кинотеатр" мавзусидаги кўринишларни томоша қиладилар.

2. Болалар билан биргаликда кинотеатр қурилиши режалаштирилади.

3. Эртакнамо театр қуриш лойиҳаси тайёрланади. Тахта ва ёғоч материалларидан театр сахнаси ясалади. (1-2 расмлар)

4. Болалар театр биносини кўрган ва эшитган эртаклари асосида қурадилар, тасвирлаб лойиҳасини намойиш этадилар. геометрик шакллар, кубиклар, қурилиш метериалларидан яшаш тавсия этилади.(3-4 расмлар)

5. Тарбиячи монитор, стулчалар, қўғирчоқлар, томошабинлардан фойдаланиб, бадий сўзларни ишлатган ҳолда томошалар ташкил қилиши мумкин.

1-расм



2-расм



3-расм



4-расм



“Қурилиш материалларидан рақамлар қурамиз”


1. Кубиклар, геометрик шакллар, қурилиш блокларидан, мозайкалардан рақамлар ясалади.

2. Рақамлар акс этган расмларни кўриб чиқиш ва уларнинг бўлақларини таҳлил қилинади.

3. Рақам бўлақлари ўхшашликларини таққослаш ва уларни тўғри кетма-кетликда жойлаштирилади. 1-расм

4. Болалар рақамларни майда қурилиш материалларидан фойдаланиб қурадилар. 2-расм

1-расм



2-расм



“Болалар майдончасини курамиз”


1. Лего ва конструкторлардан болалар учун майдонча яъни ўйингоҳ қурилади.

2. Болалар майдончаси акс этган суратларни кўриб кузатгач, турли лего ва конструкторлардан майдончанинг лойиҳасини қуриб ясайдилар.

1-расм



2-расм



3. Болалар майдончасининг қурилишида ўз композицияларини майда кичик ўйинчоқлар билан тўлдириш тавсия этилади. 1-расм

4. Лего блокларидан ўйингоҳда болалар учун учар арғимчоқ ясалади. 2-расм

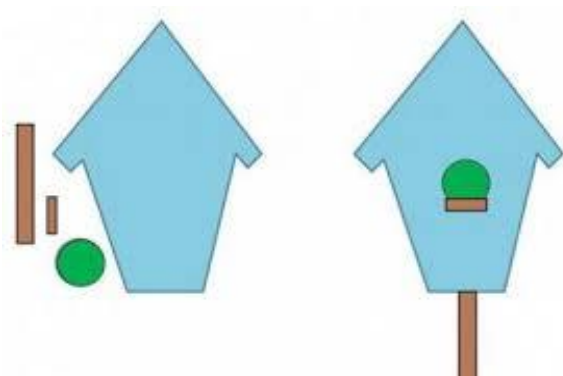
“Қушлар учун донхўрак”

1. Болалар турли ҳажмдаги қоғоз қутилар, елим, скотч, қайчи, ўрам қоғоз, табиий ашёлар асосида қушлар учун донхўрак ясайдилар.

2. Болалар қушлар учун ясалган турли хил донхўраклар расмларини томоша қилишади. 1-расм

3. Қушлар учун донхўрак лего блокларидан, табиий ашёлардан, қурилиш материалларидан, ташландиқ ашёлардан ҳам ясалади. 2-3-4 расмлар

1-расм



2-расм



3-расм



4-расм



“Мева сабзавотлар учун омборхона”

1. Мева ва сабзавотларни сақлаш учун стеллаж ва жавонларнинг жойлашиши кузатилади.

2. Кубиклар, катта ва кичик ғиштчалар, геометрик шакллар, лего шакллари, ёғоч стеллажлар, мева ва сабзавот муляжлардан омборхона ясалади. 1-расм

3. Мева ва сабзавотлар учун омборхона қурилишида мева ва сабзавотларнинг кути ва жавонларга тақсимланади. 2-расм

4. Мева сабзавотлар қоғоз ва картонлардан ясалади, шакли қирқиб олинади.

5. Омборхонада мева ва сабзавотлар учун тарози ҳам бўлиши мумкин. 3-расм

1-расм



2-расм



3-расм



“Юк машинаси қурамиз”

1. Юк машинасини яшаш учун лево бўлаклари танлаб олинади;

2. Юк машинасининг ясаилишида лево бўлаклари бир-бирига бирлаштирилиб, унинг қисмлари ҳосил қилинади. 1-расм

3. Юк машинасини болалар ўз тасавури ва ижоди билан тўлдирадидлар. 2-расм



“Пахта терадиган юк машинасини йиғиш”

1. Пахта терадиган машинани расмда диққат билан кузатишади.

2. Қурилиш блокларини миқдорини мос равишда бириктиради. Геометрик шаклларни ўрганади. Машиналарни босқичма-босқич қуришни ўрганади.

3. Юк машина қурилиш материаллари, лево бўлакларидан ясади. 2-расм

1-расм



2-расм



“Транспортни йиғамиз”

1. Болалар турли ўлчамдаги қутилар, қурилиш материаллари, ғилдирак, рангли қоғозлар, елим, скотч, қайчи, наклеикалар билан транспорт машиналар элементларини ясайдилар. 1-2 расм

2. Тарбиячи болаларга ўзи томонидан ясалган транспортни майда деталлар-ўйинчоқлар-қўғирчоқ хайдовчи ёки йўловчи, байроқчалар ва шу кабилар билан тўлдиришни таклиф қилиши мумкин.

1-расм



2-расм



“Автострада: қандай ҳаракат қилиш керак?”

1. Болалар кубиклар, геометрик шакллар, леґо, автострада элементлари, “Тўғрига ҳаракат”, “Ўнга ҳаракат”, “Чапга ҳаракат” йўл белгилари билан танишиб чиқадиладар. 1-расм

2. Болалар томонидан автострада қурилишини режалаштирилади. 2-расм

3. “Тўғрига ҳаракат”, “Ўнга ҳаракат”, “Чапга ҳаракат” йўл белгиларидан фойдаланган ҳолда қуриш тавсия этилади.

5. Автомашиналар ҳаракатланиши кўрсатилади ва болаларга тушунтирилади.

1-расм



2-расм



“Гараж қурамиз”

1. Болаларга гаражни кубиклар, қурилиш блоклари, легодан қуриш, турли ҳажмга эга бўлган шаклларни номини билиш ва ундан фойдаланган ҳолда қуриш тавсия этилади.

2. Болалар аввало машина учун гараж акс этган расмларни кўриб кузатишади сўнгра намуна асосида гараж қурадилар, каробкалардан, леги блокларидан ясалади. 1-2 расмлар

3-расм



4-расм



3. Ушбу гараж табиий ашёлардан каробка қутиларида ясалган. 2-расм

5-расм



6-расм



4. Леги бўлакларидан ясалган гараж ҳам ўзига хос тарзда акс этган. 5-6 расмлар



“Пиёдалар йўлаги”

1. Табиий ашёлардан, каробка ва кутилар, леги қисмларидан пиёдалар учун йўл лойиҳаси ясалади.

2. Болалар пиёда йўлагини лойиҳасини яшашда намуна асосида автострада ва машиналар қатнови, светофор ўз ўйинчоқларини мазмунан жойлаштириши тавсия этилади. 1-2 расмлар

1-расм



2-расм



3. Болалар пиёдалар ўтиш йўлаги белгиларини тайёр кўринишидан яшаш мумкин. 3-4 расмлар

1

3-расм



4-расм



“Мақтаб қурамыз”

1. Болалар келажакда ўз мактабини лойихасини тасвирлаб лего қисмларидан қурадилар.

2. Мақтаб қурилишини болалар ўз тасавурида акс эттириб лего бўлакларидан босқичма-босқич ясаидилар. 1-2 расмлар

1-расм



2-расм



“Байрамона уй”

1. Болалар ўз тасавури ва ижодий қобилиятларини ишга солиб байрамона уйча қурадилар.

2. Бу уйчани қуришда лего бўлакларининг рангларига эътибор берилади.


3. Уйнинг том қисми тайёрлаб олинади. 1-2 расмлар

4. Уйнинг мўри қисми ясалади. 3-4-5 расмлар

5. Байрамона уйнинг пойдевор қисми ясалади. 6-7 расмлар

6. Уйнинг девор қисми кўтариб ясалади ва уйнинг барча қисмлари бирлаштирилади. 8-9 расмлар

7. Байрамона уй қисмларини қуришда ёрқин ранглардан фойдаланилади.



“Спорт ҳақидаги расмларни йиғиб чиқ”


1. Спортга оид расмларнинг пазллари, турли спорт шакллари ҳақидаги расмлар диққат билан кузатилади.

2. Болалар пазлларни йиғади.


1-расм



2-расм



3-расм



“Айиқча” яшаш

1. Айиқчани бош ва тана қисми оригами усулида қоғоздан ясалади. 1а-б расмлар

2. Айиқча яшаш учун ранг қоғоз квадрат шаклида ҳосил қилинади. 1-расм

3. Қоғоз икки букланиб, учбурчак ҳосил қилинади. 2-расм

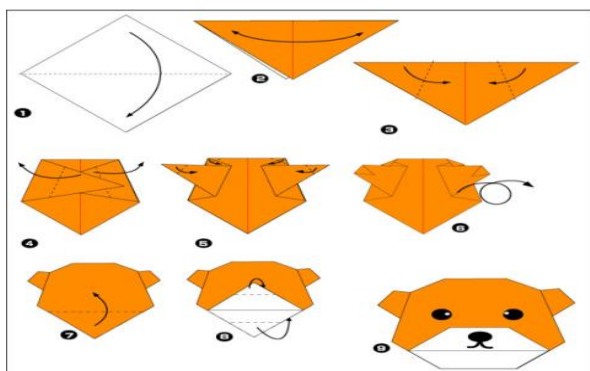
4. Учбурчак шаклдан икки ён томондан контур чизиқлар бўйлаб ичкарига букланади. 3-4 расмлар

5. Учбурчак шаклдан икки ёнидаги қисми ташқари томонга чиқариб букланади. 5-расм

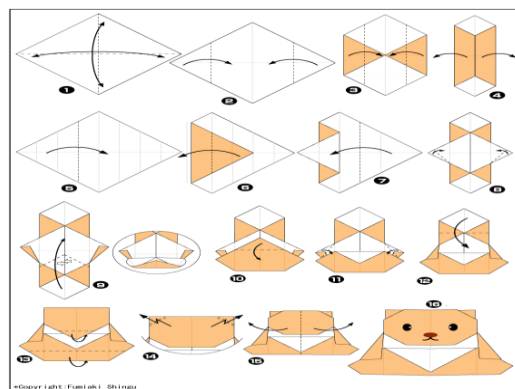
6. Ушбу шаклдан энг уч қисми ички томонга яна букланиб, айиқчанинг бош қисми ҳосил қилинади. 7-8 расмлар

7. Айиқчанинг бурун ва кўзлари жойлаштириб, тайёр ҳолга келтирилади. 9-расм

1а-расм



1б-расм



“Шифонер ва қўғирчоқ учун комод”

1. Қўғирчоқ учун шифонер ва комод ясашда болалар ўз тасаввури, фантазиялари асосида ясайдилар. 1-3 расмлар

2. Болалар картон қоғозлар, рангли қоғоз ва бўёқлар, каробкалардан комод ясалади. 2-4-5 расмлар

3. Қурилиш материалларидан ҳам қўғирчоқ учун мебель жиҳозлари ясалиши мумкин.

1-расм



2-расм



3-расм



4-расм



5-расм



6-расм



7-расм



“Катта ва майда арчаларни конструкциялаймиз”

1-расм



1. Болалар майда ва катта арчани ясаш учун рангли қоғоз ва майда рангли тошлар, табиий ашёлар, безак учун ўйинчоқлар тайёрлаб оладилар.

2. Арча ясаш учун рангли қоғозни икки буклаб учбурчак шаклни қирқиб олинади.

3. Учбурчак шакл гафри усулида букланиб, бирлаштирилиб, доира шаклда кичик тешилади ва ёғоч киритилади.

4. Арча ҳосил қилинган, унга турли ёрқин нарсалар билан безак берилади.

5. Катта ва майда арча қисмларини турли кўринишда ясаш ва безаш тавсия этилади. 2-3 расмлар

2-расм



3-расм



«Қишки қалъа» ясаш

1. Болалар қишки манзара ва қиш қалъасини суратларда кузатишади.

2. Болалар ўз фантазиялари ва тасавуридаги қишки қалъани бунёд этадилар.

3. Қишки қалъани болалар қорлардан ҳам ясаш мумкин.

1-расм



2-расм



Самолёт яшаш

1. Самолёт лойиҳасини тайёрлашда оқ ва рангли қоғозлар керак бўлади. Болалар самолётни йиғиш чизмасини кўрадилар ва самолётни чизма асосида йиғадилар.

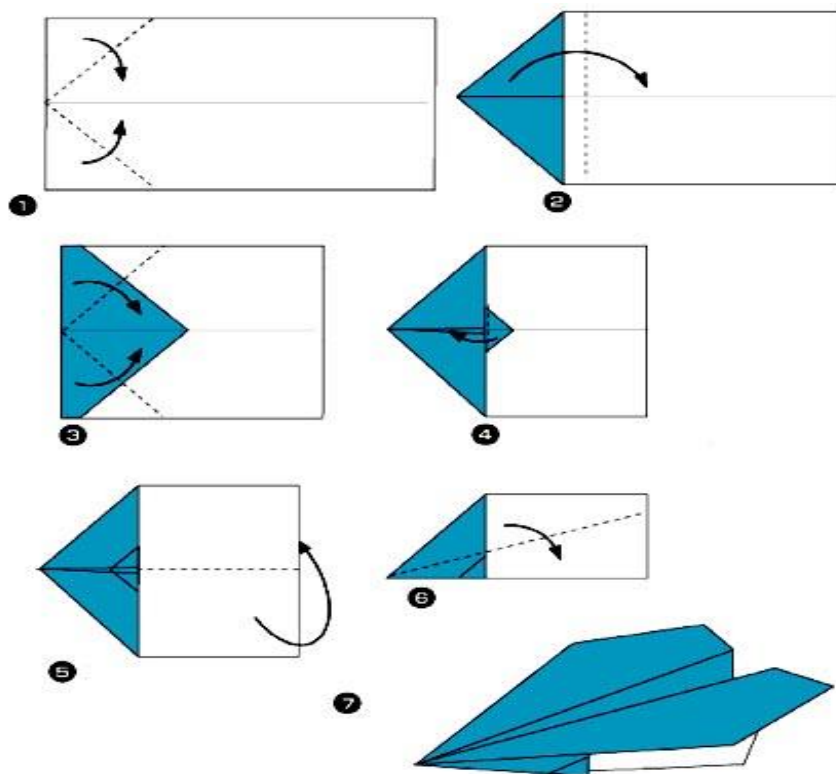
2. Рангли қоғоздан тўғри тўртбурчак шаклдаги тасма қирқиб олинади ва контур чизиғи бўйлаб вертикал кўринишда учбурчак шаклда букланади. 1-2 расмлар

3. Худди шу букланган ҳолатда қайта контур чизиғи бўйлаб учбурчак шаклда букланади. 3-4 расмлар

4. Учбурчак шаклдаги букланган қоғозни ўрта қисмидан ичкари қисмига томон букланади. 4-5 расмлар

5. Ички томонга букланган қисмидан ташқи томонга самолётнинг икки ёнга қанотлари ҳосил қилинади. 7-расм

6. Болалар самолётни ўз хоҳишига кўра безатадилар.




1. Самолётни картон қоғоз ва табиий ашёлардан фойдаланиб ҳам яшаш мумкин.

2. Рангли картон қоғозлардан бир хил ўлчамда 1 та узун, 2 та катта ва 2 та кичик кўринишдаги тасмачалар қирқиб олинади. 1-расм

3. Ишлатилган бўш гугурт идишига 1 та узунликдаги тасмачани тенг ўртасидан буклаб, бир-бирига учи елимланади. 2-расм

4. Иккита бир хил ўлчамдаги тасмачалар устки ва пастки қисмидан гугурт қутисига елимланади.3-расм
5. Самолётни болалар ўз ижодкорлига қараб безак берадилар.



“Одам танасини яшаш”

1. Болаларга одам тана қисмларини қоғозга чизилган ва қирқилган тайёр материаллар тарқатилади.
2. Болалар инсон танаси акс этган катта ҳажмдаги кўрғазмани томоша қиладилар.
3. Болалар одам танасини қисмларини томоша қилиб ва шунга қараб тана азоларини ҳаракатланадиган қилиб одамчани йиғишади (тарбиячи йиғиш чизмасини кўрсатиб бериши мумкин).2-расм
4. Йиғилган одамчага юз шаклини чизишади ва иплар билан соч қисмини яаратишади.
5. Турли картон ва рангли қоғозлардан, пазл ва мозаикалардан ясалади. 1-расм
6. Одам тана қисмларини картон қоғозлардан намуна асосида чизмаси тайёрланади ва қирқиб олинади.3-расм

1-расм

2-расм

3-расм



“Робот – одам қуриш”

1. Робот одамни ясашда лего ва конструкторлар, кичик қурилиш материалларидан фойдаланилади. 1-2 расмлар

2. Робот-одам шаклини табиий ашёлар, кераксиз материаллардан, қоғоз картонлардан, коробка, гугурт қутиларидан тайёрланади. 3-4-5-6 расмлар

1-расм



2-расм




3-расм



4-расм



5-расм



6-расм



“Эзгулик елпиғичи” ясаш

1. Елпиғич ясашда рангли қоғозни тўртбурчак шаклда қирқиб олинади.

2. Тўртбурчак шаклдаги тасмани бир хил катталиқда гафри усулида буклаб олинади. 1-расм

3. Буклаб олинган елпиғични ўрта қисми билан бирлаштирилиб, ёғоч мослама ўрнатилади. 2-расм
 1-расм 2-расм



“Дўстлик кўпригини қурамиз”

1. Дўстлик кўпригини қуришда болалар рангли қоғоз ва картонлар, каробка қутилар ҳамда лего бўлаклари, кичик қурилиш материаллари конструкторлардан фойдаланишади. 1-2-3 расмлар

2. Кичик қурилиш материалларини шундай жойлаштириш керакки, ранглар ва шакллар ўлчами бир-бирига мос тушади. 2-расм


3. Лего бўлақларидан кўприк қуришда унинг ўлчами олинади ва бир-бирига бирлаштиришда катта-кичиклиги алоҳида инобатга олинади. 3-расм

1-расм



2-расм

3-расм



Самолёт ясаш

1. Болалар самолётни ўз тасаввурида акс эттириб, қоғоздан ва табиий ашёлардан гугурт чўпларидан фойдаланадилар.

2. Гугурт чўпларини рангли қоғозга шундай жойлаштирадики, улар ўзи хоҳлаган самолёт лойиҳаси тайёр бўлади. 1-расм

3. Болалар ўз ижодкорлиги ва фантазияси инобатга олинади.

1-расм



“Эйфел минораси” куриш

1. Кубиклар, геометрик шакллар, ёғоч ва елим конструкторлар йиғмаси, табиий хомашёлар, безаш учун тўплам, суратлар асосида минора лойиҳасини яшашни режалаштиради.


2. Эйфел минораси акс этган суратларни томоша қилинади.

3. Болалар билан минора курилиш лойиҳаси намойиш этилади.


1-расм

4. Конструкторлар йиғмаси, мозаикалардан минора курамыз. 2-расм

1-расм



2-расм



Ракета яшаш

1. Ракетани А-4 форматдаги қоғоз ва рангли қоғозлардан яшашда квадрат шаклдаги тасмаларқирқиб олинади. 1-расм

2. Квадрат шаклдаги қоғозни учбурчак шаклда буклаб олинади ва ўрта қисмидан ярмигача ичкарига букланади. 2-расм

3. Сўнгра ташқи қисмига қараб чиқариб букланади ва кичик учбурчак шакл ҳосил қилинади.

4. Болаларга қоғоздан ракетани мустақил буклаш тавсия этилади.


5. Ракетани қанотлари ҳосил қилиниб, икки ёнига ўгирилади. 3-расм

6. Ракетани кичик тасмачани тўртбурчак буклаш орқали турли хил кўринишда яшаш тавсия этилади. 4-расм

1-расм



2-расм



3-расм



4-расм



“Регистон майдони қуриш”

1. Самарқанд шаҳридаги Регистон майдони билан танишиш, йирик қурилиш ашёлари билан ишлаш усулларини билиш, иншоотларни ижодий қуради.

2. «Регистон» майдонининг суратлари, йирик қурилиш материаллари намойиш этилади. 2-расм

Фаолиятни олиб борилиши:

3. Болалар кўҳна ва қадимий шаҳар Самарқанддаги Регистон майдони акс этган суратлар кўриб диққат билан кузатилади сўнгра унинг лойиҳаси лего бўлақлари, конструкторлар ва кичик қурилиш материалларидан қурадилар. 3-4-5-6 расмлар

1-расм



2-расм



3-расм



4-расм



5-расм

6-расм



“Ўз қўлларинг билан китобча ярат”

1. Қоғозни марказдан буклаш йўли орқали китобча яратиш, бутун қоғозларни жамлаш. Китобчани кесилган шахсий суратлар билан ижодий безаш тавсия этилади.

2. А-4 ҳажмдаги қоғоз, рангли қоғозлар, суратлар, қайчилар, елим, фломастерлар асосида болалар ўзлари хоҳлаган кўринишда китобча ясайдилар. 1-расм

3. Болалар китобчаларни турли табиий ашёлардан ҳам фойдаланадилар. 2-3расмлар

1-расм



2-расм



3-расм



“Эртақнамо шаҳар” қуриш

1. Ташкилий қисм: «Болалар, бугун бу ерга эртақлар мамлакатидан эртақ қаҳрамонлари учиб келишибди, улар биздан уй қуриб беришимизни сўрашяпти.Келинг, уларга эртақлар саройини қуришда ёрдамлашамиз. 1-2 расмлар

2. Ишни бошлашда қандай материаллардан фойдаланишингизни айтинг? ҳар хил узунликдаги ғиштчалар, цилиндрлар, призмлар, пластинлар, арка ва бошқалар керак бўлади. Унутманг, сизнинг қурилмангиз қулай, мустаҳкам ва чиройли бўлиши керак, ишни бошланг.

3. Болаларни ижодий фаолияти асосида эртақнамо шаҳар элементлари қурилади. 3-4 расмлар

4. Болалар ўз тасаввуридаги эртақлар шаҳрини қурадилар.

1-расм



2-расм



3-расм



4-расм



“Онам учун тақинчок”

1. Болалар оналар учун билак узук ясашда картон қоғоз ва рангли қоғозларни чизма асосида қирқиб бирлаштирадидлар.1-расм

2. Болалар билак узукни турли кўринишларда табиий ашёлардан фойдаланган ҳолда ясаидилар.

3. Болалар билакузукнинг асосига 6-10 та тугмалар ҳар хил ранг ва узунликдаги симчалар ёки 25 см узунлигидаги тизимчалар тайёрлаб оладилар.2-расм

4. Тарбиячи кўрсатиши учун ҳар хил рангдаги ва ўлчамдаги картон доирачалар ҳам керак бўлади.


5. Болаларга тугмалардан билакузук учун безак қилишни таклиф этилади.

6. Катта кичиклигига қараб, тугмачаларни саралайдилар.3-расм

7. Болаларни таклифлари билан тарбиячи доскада халқалар ёрдамида яшаш мумкин бўлган вариантларни моделлаштиради (ҳажми бўйича – энг кичикдан энг каттагача ва аксинча; марказда катта тугмача, икки томонида кичиклари, навбати билан катта-кичик, катта-кичик, кейин рангига кўра)

8. Намуна асосида симчага тугмаларни теришни кўрсатилади. 4-расм

1-расм



2-расм



3-расм




4-расм



“8-март” сўзини леголардан яшаш

1. Кичик қурилиш материалларидан, лего ва конструкторлардан 8-март сўзини ҳосил қиладилар.
2. Ишлатилган материаллар ва шаклларнинг миқдорини аниқлайдилар.
3. Болалар лего бўлақларини рангларига мос тарзда жойлаштириб, намуна ассосида 8-март сўзини ясайдилар. 1-2 расмлар
4. Лего бўлақларини катта ва кичикларини бирлаштиришда кичик 2 та катта бўлақдан 1 тадан фойдаланадилар.
5. Болалар ўз хоҳиш-истаклари ва идодий қобилиятларига қараб 8-март сўзини тўлиқ ёзишга тавсия бериш мумкин.

1-расм



2-расм



“Юк ташиш учун дарё устидаги кўприк”

1. Қурилиш материаллари тўпламлари, леги, рангли қоғоз варақлар дарё узунлигини аниқлаш учун материаллар керак бўлади.

2. Кўприклар қуриш режасини тасвирлаб олинади. Кўприк акс этган суратлар кузатилади. 1-расм

3. Дарё бўйлаб, маълум бир кенгликдаги кўприкни қуриш ва иккита автомобилнинг унга қўшилишлари ҳам акс этиш мумкин. Кўприкнинг асосий қисмлари - бу кўприкнинг йўллари, тушишларини қуриш тавсия этилади. 2-расм

4. Болалар кўприкни суратда кўргани бўйича ҳам тасвирлаб яшаш тавсия этилади. 4-расм


1-расм




2-расм



3-расм




4-расм



“Минора қуриш”

1. Болаларга кичик қурилиш материаллари ва леґо, конструкторлардан минора қуриш босқичма босқич қуриш тавсия этилади.
2. Мозаика ва леґо бўлаклари минорани пастки 4 та устунини ясашдан бошланади. 1-расм
3. Тўртта устунчалар бирлаштирилади. 2-расм
4. Минора устунчалари қуришда леґо бўлаклари рангларини тўғри танлаш ва жойлаштириш инобатга олинади. 3-расм
5. Минора устунлари бир-бирига устма-уст леґо қисмлари бирлаштирилиб ясалади. 4-5 расмлар
6. Минора узунлиги чизма асосида белгиланиб, қурилади ва устунларига бирлаштирилади. 6-7-8 расмлар



Китес дизайни

1. Турли йўналишларда диагонал равишда қатламли қоғоз ўзига хос йўлларига эгадир.
2. Қоғоз, намуналар, чизмалар, қалам асосида китес дизайнидан фойдаланилади. 3-4 расмлар
3. Қоғозни олмос кўринишида турли шаклларда қатлаймиз.
4. Тарбиячи намуналар асосида китес дизайнини болалар билан ясайдилар яъни варрак ясашда ҳам китес дизайни чизмаси қўл келади. 1-2 расмлар
5. Кичик қурилиш материалларидан ҳам фойдаланиб, китес дизайни яратилади. 5-6 расмлар


1-расм



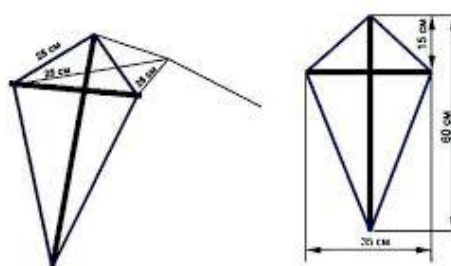
2-расм




3-расм



4-расм



5-расм



6-расм



“Қушлар ясаш”

1. Қушчани оригами усулида ясашда А-4 форматдаги рангли қоғоздан квадрат шакли қирқиб олинади. 1-2 расмлар

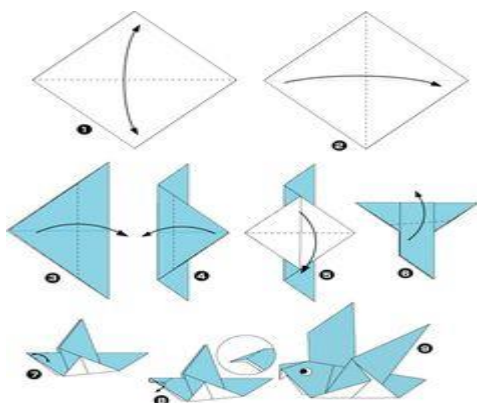
2. Квадрат шаклидаги қоғоз икки томонга букланади ва учбурчак шакл ҳосил қилинади.3-4 расмлар

3. Худди шу шакл яна қайта букланиб, квадрат ҳосил қилинади.5-расм

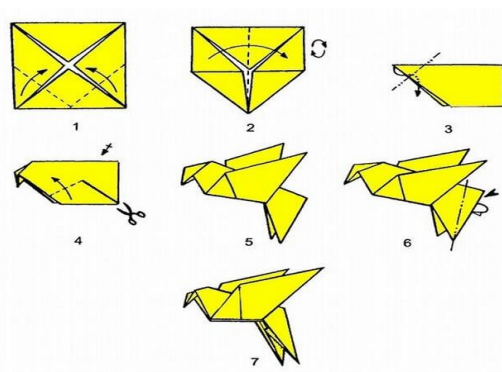
4. Қушчанинг ушбу шаклдан тумшук ва қанотлари ҳосил бўлади. 6-7-8 расмлар

5. Қушча тайёр бўлади ва болалар қушни қандай учишини тасвирлайдилар.

1-расм




2-расм



Ракета курамиз (леголар)

1. Ракетани болалар қурилиш блоклари, лего, конструкторлардан ясайдилар.
2. “Биз ракета қуряпмиз” мавзусида расмларни томоша қилишади.
3. Болалар томонидан ракетани қуриш режалаштирилади. 1-расм
4. Ракетани қуриш жараёнини амалга оширадидлар. 2-расм

1-расм



2-расм




“Космодром курамиз”


1. “Космодром” қуриш жараёнида болалар ижодкорликни намоён қилади. Космонавтика, космик фазо ҳақидаги, қуёш тизимидаги сайёралар тўғрисидаги маълумотларга қизиқади. 1-2 расмлар
2. Болалар томонидан «Космодром» қурилиш лойиҳалаштирилади.
3. «Космодром»ни қуриш жараёнини амалга оширилади. 3-4 расмлар

4. Тарбиячи болаларга Абу Райхон Беруний, унинг ҳаёти ва эришган ютуқлари тўғрисидаги слайд такдимоти намоишини таклиф этиши, “глобус”, “юлдузлар туркуми” каби тушунчаларни тушунтириши ва топишмоқ топишни таклиф этиши мумкин.

1-расм



2-расм



3-расм



4-расм



Мантиқий дъенеш блоклари билан ишлаш

1. Мантиқий «Дъенеш блоклари билан қизикади, бир-бирига мос бўлган рангларни ажратади. Предметларни сони ва катталигига қараб қоғоз марказига жойлаштиради. 1-расм

2. Дъенешлар блоки билан уйлар, шакллар, предметлар қуришни режалаштириш жараёни амалга оширилади. 2-расм

3. Дъенешлар блоки билан мантиқий нарсалар ясаш таклиф этилади.

1-расм

2-расм



Математика планшети билан ишлаш


1. Болалар «Математика планшети»ни ўйнашга қизиқади.
2. Болаларни «Математика планшети» билан ўйнаш ва яшаш тавсия этилади. 1-расм
3. Математика планшетида болалар мантикий предметлар шаклини ясайдилар. 2-3-4 расмлар

1-расм





3-расм

2-расм



4-расм



“Кема курамиз”

1. Болалар кичик қурилиш блокларидан, лево ва конструкторлардан кема курадилар.
2. Кема лойиҳасини оригами усулида қоғоздан ҳам яшаш тавсия этилади.
3. А-4 форматдаги қоғоз иккига тенг букланади. 1-расм

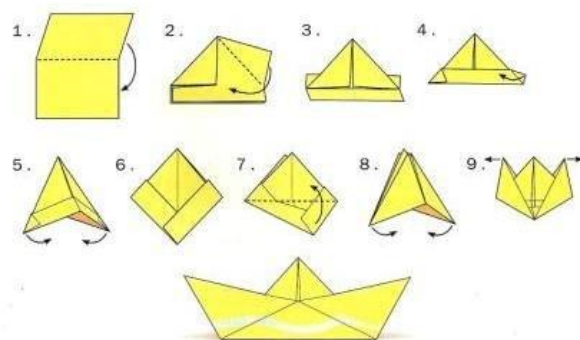
4. Буклов асосида учбурчак шакл ҳосил қилинади. 2-расм

5. Учбурчак шаклдаги қоғозни пастки қисми тенг чизма бўйича ичкарига букланади. 3-4 расмлар


6. Учбурчак шаклдан ромб кўринишдаги шакл ҳосил қилинади. 5-6 расмлар

7. Ромб шаклидаги қоғоз икки чети икки ёнга очилади. 7-8-9 расмлар


8. Кема кўриниши намоён бўлади. Кема тайёр бўлди.



3-расм



4-расм



Самолёт қурамиз

1. Самолёт лойиҳасини болалар табиий ашёлардан қурадилар.


2. Болалар ўз ижодий қобилиятлари ва фантазиялари инобатга олинади.

3. Турли ёғоч ва чўплардан, кийим илгич мосламаларидан фойдаланиб, самолёт макетини тайёрлаш мумкин. 1-2 расмлар

1-расм



2-расм



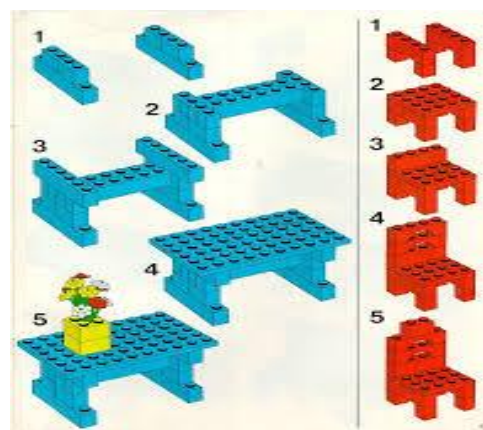
Уйимиз учун мебель жихозлари яшаш

1. Болалар уйдаги мебель жихозларидан стол ва стулларни ясайдилар.

2. Болалар уй жихозларини табиий ашёлар ва материаллардан ясайдилар. 1-расм

3. Уй жихозларини турли лего бўлаклари, конструкторлардан яшаш тавсия этилади. 2-расм

4. Уй жихозларидан стол яшашда ташландиқ ашёлардан яъни бир марталик ишлатиладиган пластмасса стаканлардан фойдаланиб ажойиб стулчалар яшаш мумкин. 1-расм



Қоғоз конструкцияси ва ташландиқ материаллардан сандиқ яшаш

1. Болаларга сандиқча яшашга ўргатишда қоғоз конструкцияси ва ташландиқ материаллардан фойдаланиш ҳақида тушунча берилади.


2. Ташландиқ материаллардан кераксиз бўлган каробка кутилардан ажойиб сандиқча яшаш мумкин.

3. Болаларга сандиқчани каробка қутилардан ясашда жамоа бўлиб ишлаш тавсия этилади.

4. Каробка қутичалар икки ён томони ўлчам асосида чизмаси билан ярим доира шаклида қирқиб олинади. 1-2 расмлар

5. Қутичани устки қопқоғини ярим доира шаклидан тайёрлаб олинади. 3-4 расмлар

6. Қутичага болалар ўз ҳоҳишларига қараб безак беришади. 5-6 расмлар



“Стаканча ясаш”


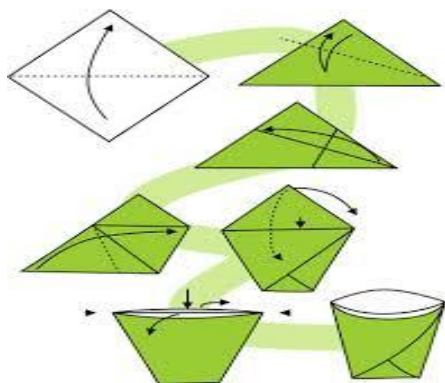
1. Болалар стакан ясашда оригами усулидан фойдаланадилар.

2. Стакан ясашда А-4 форматдаги қоғоздан квадрат шакли қирқиб олинади. 1-расм

3. Квадрат шаклидаги қоғоз учбурчак шаклига келтирилиб букланади. 2-3 расмлар

4. Худди шу шаклдан ўнг ва чап томондан яна қайта учбурчак шаклда букланади. 4-5 расмлар

5. Стаканнинг ички қисми очилади ва тайёр ҳолга келтирилади. 6-7 расмлар



Папье-машьедан тарелкача яшаш

1. Болаларга папье-машьедан тарелкача яшашда босқичма босқич фаолият олиб борилади.

2. Тарелка тайёрлашда ташландиқ материаллардан, кераксиз газета қоғозлари, юпқа қоғозлар махсус идишда сувда ивителиб, ғижимланади. 1-2 расмлар

3. Тарелка қолипида ғижимланган масаллиқ бир текисда ёпиштирилади. 3-расм

4. Папье-машье усулидаги тарелка қотирилади. 4-расм

5. Тарелка тайёр ҳолига келгач унга ишлов ва безак берилади. 5-6 расмлар

1-расм




2-расм



3-расм



4-расм



5-расм



6-расм



«Маиший техникани йиғамиз»

1. Болалар маиший техника жиҳозларини турли лего ва конструкторлар, ташландиқ ашёлардан ясайдилар.

2. Турли каробка қутиларидан ажойиб маиший техника жиҳозларини яшаш тавсия этилади. 1-расм

3. Музлатгични каробка қутиларидан яшаш мумкин 2-расм


1-расм



2-расм




3-расм



«Компьютер йиғамиз»

1. Болалар компьютер қисмларини турли каробка қутиларидан яшаш мумкин.
2. Ташландиқ материаллардан каробка қутичалар компьютер кўринишини акс эттиради.



Адабиётлар рўйхати

1. Подготовка детей к школе в СССР и ЧССР: Книга для работников дошкольных учреждений. Под ред. Канд. Педнаук Л.А.Парамоновой. М.: «Просвещение», 1980.
 2. Н.А.Ветлугина. Болалар боғчасида эстетик тарбия. Т.: 1981.
 3. В.И.Логинова ва бошқ. Мактабгача тарбия педагогикаси. Т.: 1991.
 4. Комарова Т.С. Методика обучения изобразительной деятельности и конструированию. М.: 1991
 5. Комарова Т.С. Дети в мире творчества. М.: 1995.
 6. М.Мышковская. Математика. М.: 1996.
 7. В.И.Романина. Занятия по конструированию с детьми 3-4 лет. М.: 2003.
 8. М.Нурматова Устахонада амалий машғулот. Т.: 2010
 9. В.Г.Пронин. Логика и внимание. Т.: 2016
 10. А. Сулайманов ва бошқ. Тасвирий фаолият. Т.: 2016
 11. “Илк қадам” Давлат ўқув дастури. Т.: 2022
 12. Л.Евстафьева. Мактабгача таълим муассасаларида таълим жараёни мавзуй режалаштириш. Т.: 2018
 13. О. Махмудова ва бошқ. Машғулотларни ўтказиш методикаси. Ўқув-услубий мажмуа. Т. 2018
- Интернет сайтлари
www.giu.uz.
www.yandex.uz.
www.mama.ru.

МУНДАРИЖА

КИРИШ.....	3
Мактабгача таълим ташкилотларида барча ёшдаги болаларга гуруҳларда қуриш-ясашни ўргатишнинг мазмун-моҳияти ҳақида	4
Мактабгача таълим ташкилотларида барча ёш гуруҳларида болаларга қуриш-ясашни ўргатиш методикаси	11