

**IMKONIYATI CHEKLANGAN BOLALAR
IXTISOSLASHTIRILGAN TA'LIM
MUASSASALARIDA
LOGOPEDIK ISHLARNI
TASHKIL ETISH VA REJALASHTIRISH**



Tuzuvchilar: R.Shomaxmudova, p.f.n, professor
F.Muzaffarova, 37-sonli maxsus maktab logopedi va ilmiy mudiri
M.M.Shokirova, 105-sonli maxsus maktab-internatining logopedi

Taqrizchilar: L.R.Mo'minova TDPU defektologiya fakulteti, "Korreksion pedagogika" kafedrasi, p.f.d. prof.
U.Roziqova - 37-maxsus maktab logopedlari metod birlashmasi boshlig'i.
E.F.Zokirova - 105-sonli maxsus maktab-internati direktori va logopedi.

RTM Ilmiy metodik kengashiningning 24-maydagi 2-qarorida foydalanishga ruxsat etildi.

Imkoniyati cheklangan bolalar maktablarida korreksion ishlarni tashkil etish va uning vazifalari

Imkoniyati cheklangan (aqli zaif) bolalar maktablarida logopedik ishning asosiy vazifasi aqli zaif o'quvchi shahsini hartomonlama rivojlantirish bilan birqatorda bu toifadagi bolalarni ijtimoiy tomondan orqada qolishlikka olib keluvchi ruhiy va jismoniy rivojlanishdagi turli xil nuqsonlarni tuzatish, yengillashtirish, kompensatsiya qilishga yo'naltirilgan chora-tadbirlarni amalga oshirishga qaratilgan.

Nutqni o'z vaqtida to'g'ri egallash, bolaga atrofni o'rab turgan odamlar bilan erkin muomala qilish imkonini beradi, o'z xulqini boshqarishga yordamlashadi, bola ruhiy faoliyatini rivojlanishiga ko'maklashadi va nihoyat, maktabda ta'lim tarbiya berish jarayonini yengillashtiradi.

Imkoniyati cheklangan bolalar o'zlarining sog'lom, tengdoshlariga qaraganda birmuncha kech tilga kiradilar, birinchi so'zni aytish muddati bolaning uch, ba'zan esa besh yoshgacha kechikadi. Eng, avvalo bu o'rinda talaffuzdagi nuqsonlarni qayd etish kerak. 1-sinfga kelgan aqli zaif bolalarning 90 foizida talaffuz nuqsonlari uchraydi. Aksariyat bolalarda fonematik eshitish qobiliyati buzilgan bo'lib, nutq a'zolari va ularning harakatidagi nuqsonlar ham uchraydi. Lug'at boyligini egallashda jiddiy qiyinchiliklar kuzatiladi. Impressiv nutq ekspressiv nutq taraqqiyotidan ancha orqada qoladi. Mavhum xususiyatdagi, umumlashtiruvchi tushunchalarni ifodalovchi ko'pgina so'zlarni tushunmaydilar, ko'chma ma'noda qo'llanilgan tushunchalarni anglashda qiynaladilar, ularni aynan idrok etadilar.

Imkoniyati cheklangan o'quvchilarning gap tuzishida ham qiyinchilik vujudga keladi. Tuzgan gaplari sodda, yig'iq bo'lib so'zlarning o'zaro moslashuvida ko'plab xatolar uchraydi, murakkab bog'lanishli gaplar juda kam qo'llaniladi. Aqli zaif o'quvchilar birnarsani ikkinchisiga qiyoslashga, xodisalarning sababli bog'lanishlarini ochib berishga qiynaladilar, buning ustiga voqea xodisalarni yetarli, aniq anglamaslik aqli zaif o'quvchilarning fikri butunlay noaniq tugallanmagan bo'lib qolishiga olib keladi. Gap mazmunini tushunmaslik imkoniyati cheklangan o'quvchilar nutqining o'ziga xos xususiyatlaridan biridir. Bolalar o'qiyotgan, eshitayotgan va

ko'rayotgan narsalarni to'la tushunib yetmasligi ularning so'zlashuv nutqida bir qator xatolarga olib keladi.

Imkoniyati cheklangan bolalar nutqidagi barcha nuqsonlar, ularni o'qitish jarayonida qiyinchilik tug'diradi, hamma vaqt ham o'qituvchining tushuntirishlarini faxmlashavermaydi, o'qituvchining tushuntirishlarini to'g'ri tushunib yetmaydi.

Lekin ilg'or o'qituvchi-defektologlarning tajribalar ish uni ko'rsatdiki, ta'limning maxsus tashkil etilgan jarayoni yordamida aqli zaif o'quvchilarning nutq faoliyatini tuzatish, ya'ni korreksiya qilish, umumiy shaxs rivojlanishida rolini oshirish mumkin.

O'quv yilining dastlabki 2 haftasi o'qishga yangi kelgan o'quvchilar nutqini aniqlashga, tekshirishga qaratiladi. Bunda logoped o'quvchining og'zaki va yozma nutqi 2 bosqichda tekshiradi:

1-bosqichda sinfdagi o'quvchilar nutqi yalpi holatda tekshiriladi hamda o'quvchilar orasidannutq nuqsonli bolalar aniqlanadi;

2-bosqichda ro'yhatga olingan nutq nuqsonli o'quvchi logopedik yordam xonasi sharoitida yakka tartibda chuqurroq aniqlanadi va tashxis qo'yiladi.

Logopedik mashg'ulotlar 16-sentabrdan 20-mayga qadar muntazam olib boriladi.

15-sentabrgacha logoped o'quvchilarning og'zaki va yozma nutq holatini tekshirishni nihoyasiga yetkazadi, logopatlarini guruhlarga jamlaydi, yakka mashg'ulotlar uchun o'quvchilarni aniqlaydi hamda har bir guruh uchun alohida bir yillik reja tuzadi. Yakka mashg'ulotlar rejasi asosan logopatning nutq kartasida aksettiriladi.

Mashg'ulotlarjadvalinituzishdashunihisobgaolishkerakki, guruhlumashg'ulotlargabirinchisinfda 30-35 daqiqa, 2-6-sinflarda 35-40 daqiqa, yakka mashg'ulotlarga 15-20 daqiqa vaqt ajratiladi.

Har bir logopat bilan haftasiga 2-3 martadan mashg'ulot o'tkazish muhimdir.

O'quv rejada 1-5 sinflarda logopediya mashg'ulotlariga 5 soat ajratilgan. Shundan 4 soat og'zaki nutqida nuqsoni bo'lgan o'quvchilar bilan 1 soat o'qish va yozishdagi nutq nuqsoni bo'lgan o'quvchilar bilan o'tiladi. Shu jumladan 6-sinflardalogopediya mashg'ulotlariga 3 soat ajratilgan. Shundan 2 soat og'zaki nutqida nuqsoni bo'lgan o'quvchilar bilan 1 soat o'qish va yozishdagi nutq nuqsoni bo'lgan o'quvchilar bilan o'tish tavsiya etiladi.

Nutq buzilishining umumiy tavsifi. Nutq jarayonini logopedik tekshirishni tashkil etish

Birinchi sinfi mkoniyati cheklangan o'quvchilarining nutqini tekshirish dars jarayonida o'quvchilarni o'rganishdan boshlanadi. Bunday frontal (yalpi) tekshirish logoped uchun vaqt tejashgina bo'lib qolmasdan, u o'quvchilar nutq faoliyatining tabiiy holatini kuzatish imkonini beradi, o'quvchilar javobi, ularning og'zaki nutq holatini yaqqo lifodalab beradi. Shu bilan bir qatorda logoped bu davrda o'quvchilarning shaxsiy hususiyatlari: ishqobiliyatleri, diqqat, xotira, aqliy darajalari bilan tanishish imkoniyatiga ega bo'ladi. Frontal tekshirish har xil shaklda, shuningdek, integratsiya tarzida ham o'tkazilishi mumkin. Bunda logoped o'qituvchining ishjarayonida o'quvchilar javobini kuzatadi, so'ng o'znavbatida logoped o'zi tavsiya etgan mazmunli rasm asosida savol javob o'tkazadi, hikoya tuzib gapirishni so'raydi.

Yana shuni hisobga olish lozimki, nutq tekshirish jarayoni ta'limiy xususiyatga ega bo'lishi lozim. Rasm asosida so'zlab berish jarayonida so'zlarni o'z o'rnida to'g'ri qo'llashga bolalar diqqati qaratiladi. O'quvchilarni so'zlatish davomida o'quvchi nutqining lug'at boyligi, so'zlarni ma'nosini tushuna bilib umumlashtiruvchi so'zlardan foydalana olishi, grammatik tomondan to'g'ri shakllanganligi va hokazo tomonlari har tomonlama o'rganiladi.

O'quvchining talaffuz holatini tekshirish jarayonida, har bir sahifasiga ma'lum tovush turli o'rinlarda (boshida, o'rtasida, ohirida) kelgan rasmlar joylashtirilgan tovushlar talaffuzini aniqlash albomidan foydalaniladi.

Tovushni analiz qilish malakasini tekshirishda o'quvchilar unli, undosh tovushlarni yakkaholda, bo'g'in, so'z, gaplarda farqlay olishlari, so'zda tovushlar soni, ketma-ketligini bilaolish jarayoni aniqlanadi.

Bola nutqining grammatik tuzilish tomoni tekshirilayotganda kelishik, shaxs-son qo'shimchalarini qayxolatda qo'llayotgani, gapda sifat va otlar, olmosh va fe'llarni o'zaro bog'lanishlari aniqlanadi, bog'lovchilar, yordamchi so'zlarni qo'llay olish malakalari o'rganiladi.

O'quvchining fonematik eshitish qobiliyatini tekshirishda, dastlab fonetik tomondan bir-biridan farq qiladigan tovush va bo'g'inlarni bola

tomondan qaytarish buyuriladi. Bunda logoped artikulyasiya holatini bolaga ko'rsatmay turib tovushlarni talaffuz qiladi. v-z, l-n, n-t, r-d, va-za, ma-xavaboshqalar. So'ngra fonetik tomondan bir-biriga o'xshash tovush va bo'g'inlarni farqlash, logoped ketidan qaytarish buyuriladi: g-k, f-v, t-d, ga-ka, cha-sha, za-sa, ma-ravahokazo.

Tekshirishning keyingi ishjarayonida o'quvchining birtovush bilan farq qiladigan so'zlarni ajratish va shu so'zlarga mos rasmlarni topish va ko'rsatish ko'nikmasi aniqlanadi.

gul-kul	sina-zina	til-dil
sim-shim	oz-och	mosh-tosh
kuz-tuz	bahor-nahor	Soli-sholi va hokazo.

Bir vaqtda quyidagi vazifalar beriladi:

- stol, kiyim, qish kabi so'zlardagi oxirgi undosh tovushni topish;
- lola, ruchka, ona kabi so'zlardagi oxirgi unli tovushni topish;
- aytilgan tovush bilan boshlanuvchi rasmlarni ajratish;
- belgilangan tovushga oid so'zlarni eshitganda shartli belgilarni ko'rsatish va hokazo.

Nutqning lug'at tomondan boyligini tekshirish uchun maxsus usullar qo'llaniladi: predmetlarni nomi, rasmga ko'ra predmetni nomlash, umumlashtiruvchi so'zlarni topish yoki predmetli rasmlarni umumlashtirish; ko'rsatilgan predmet, rasm bo'yicha ishharakatini nomlash.

Nutqning grammatik tomonini tekshirishda quyidagi vazifalarni bajarish taklif etiladi, mazmunli rasmlar bo'yicha hikoya tuzish; birlikdagi otlarni ko'plikdagi otlarga aylantirish (bunda predmet rasmlardan foydalaniladi qalam-qalamlar, o'quvchi-o'quvchilar, g'oz-g'ozlar).

Yozma nutqni tekshirish

Imkoniyati cheklangan (aqli zaif) bolalar yozma nutqidagi nuqsonlarni aniqlash uchun 2-4 sinf o'quvchilarining yozma ishlari, diktantlari ko'rib chiqiladi. So'ngra sinf o'quvchilari bilimiga DTT talablariga mos keladigan diktantlar yozdiriladi. Yozma ishlar tahlilidan so'ng, yozma ish natijalari nutq kartasiga belgilanadi, ulardan logopedik guruhlar jamlanib, yillik joriy reja tuziladi.

Qanday xatolar disgrafik xatolar hisoblanadi? Bular quyidagilardir:

1. Fonetik – fonematik xususiyatli xatolar, talaffuz (artikulyasiya) va idrok (akustika) jihatidan o‘xshash tovushlarni bir-biri bilan almashtirib yuborish;

2. So‘z tuzilishidagi kamchiliklar (bo‘g‘inlar o‘rmini almashtirish, unliharflarni tushirib qoldirib ketish, bo‘g‘in, so‘zlarni oxirigacha yozmaslik, ortiqcha keraksiz unli yoki undosh harflarni qo‘shib yozish);

3. Bir so‘zni ikkiga bo‘lib yoki ikkita so‘zni qo‘shib yozish;

4. Shakli va yozilishi o‘xshash bo‘lgan harflarni, ularning belgilarini almashtirib yozish;

5. Qo‘l muskullarining nozik harakatchanligi, motorikasi buzilishi natijasida harflarni noto‘g‘ri yozish, daftardagi chiziqchalar rioya qilmaylik, harf, bo‘g‘in va so‘zlarni ustma-ust yozish;

6. Grammatik xatolar;

7. Oynavon xat (xatni oynada aks etgandek teskari yozish);

Amaliyotda fonetik-fonematik turdagi disgrafiya ko‘plab kuzatiladi.

Joriy reja 1 yilga mo‘ljallab tuziladi. Unda har bir logopedik guruh yozma nutq kamchiliklariga ko‘ra, uni bartaraf etish rejalarida aks ettirilishi kerak. Albatta, aqli zaif o‘quvchi bilish faoliyatini tuzatish inobatga olinishi, shuningdek, o‘quvchining fazoviy idrokini, xotirasi, diqqati, analiz va intez qilish faoliyati, nutqini tahlil qilish, lug‘at ustida ishlash, grammatik bilimni rivojlantirish, og‘zaki nutqdagi kamchiliklarni bartaraf etish, nozik qo‘l harakatlarini rivojlantirish, ayniqsa, muhimdir.

Yozuvdagi kamchiliklar ko‘p hollarda o‘qishdagi kamchiliklar bilan birga kuzatiladi.

Disleksiyaning belgilari:

- harflarni esda saqlayolmaslik, ularni bir-biri bilan almashtirib o‘qish, harflarni bo‘g‘inlarga biriktira olmaslik;

- harf va bo‘g‘inlarni qayta-qayta takrorlash, tushirib ketish, o‘rmini almashtirish natijasida ma‘nosini tushunmay, noto‘g‘ri, sekin o‘qish;

- so‘z qismlarini, bo‘g‘inlarni, qo‘shimchalarni boshqa harf, bo‘g‘in yoki so‘zlar bilan almashtirish;

- tinish belgilari, pauzalarga rioya qilmaylik va hokazo.

O‘qish jarayoni tekshirilayotganda quyidagilarga e‘tibor berish kerak:

- o'qish texnikasi;
- o'qish tezligi;
- o'qishdagi xatolar;
- matn ma'nosini tushunib yetishligi;
- o'qilgan matnni gapirib bera olishi (mustaqil, savol javob yordamida, logoped yordamida).

Shunday qilib, tekshirish natijalari logopedik xulosalar bilan yakunalanadi. Logopedik xulosalar asosida bola bilan olibborilishi kerak bo'lgan reja tuziladi. Aqli zaif o'quvchi nutq nuqsonini tuzatish serqirra hamda uzoq vaqtni talab qiladi, har bir o'quvchi shaxsi, nutqnuqsoni o'zigaxos xususiyatga ega bo'ladi. Mana shuxususiyatni hisobga olib tuzilgan reja ta'lim jarayonida to'ldiriladi, kengaytiriladi, kerak bo'lsa o'zgartirilishi ham mumkin.

Logopedning 1-sinf o'quvchilari bilan olib boradigan ishlari

Tovushlar talaffuzini tuzatishga qaratilgan mashg'ulotlar uchun kompleks ish reja: O'qituvchi kabi logopeddan ham kundalik dars-mashg'ulotni rejalashtirish talab qilinadi. Agar 1 soatlik (40min) darsga o'qituvchi 1 ta reja tuzsa, logoped 3 ta yakka mashg'ulot olib borayotgan o'quvchi uchun 3 ta reja tuzishi kerak. Logoped guruhli mashg'ulotlarni haftasiga 1 marta, yakka mashg'ulotlarni 4 marta o'tkazish tavsiya etiladi.

Logopedlar ishini birmuncha yengillashtirish maqsadida quyidagicha ish yuritish tavsiya etiladi hamda u quyidagicha afzalliklarga ega:

- nutqning barcha komponentini rivojlantirishni nazarda tutadi;
- bunday rejalashtirish orqali faqat nutq o'stirish emas, balki aqliy, fikrlash qobiliyati ham takomillashadi;
- bunday ish reja faqat birgina tovush o'stirishga qaratilmay, balki qator fonemadosh tovushlar korrektsiyasiga ham talluqlidir (t-d, s-z, k-g va xokazo).
- bunday rejalashtirishdan faqat yakka mashg'ulotlarda emas, balki guruhli mashg'ulotlarda ham foydalanish mumkin.

Tovushlarni to'g'ri talaffuzga o'rgatish bo'yicha ish jarayoni uch bosqichda olib borilar ekan, har bir bosqichda muayan vazifalar amalga oshiriladi. Chunonchi,

1-bosqich – tovushning to‘g‘ri talaffuzini hosil qilish. Amaliyotda ko‘pgina aralash uslublar foydalaniladi. Kamida 5 - 6 mashg‘ulot o‘tkazish zarur bo‘ladi.

2-bosqich – to‘g‘ri talaffuz hosil qilingan tovushni mustahkamlash. Bu ish uzoq vaqtni talab qiladi, chunki bu davrda noto‘g‘ri talaffuz ko‘nikmalari to‘xtalishi, yangi malakalar shakllantirilishi kerak. Sog‘lom bolalarda bu davr 6 oy davom etsa, aqli zaif bolalarga kamida 12 oy zarur bo‘ladi. Chunki markaziy asab sistemasining organik buzilishi shartli bog‘lanishlarni kech shakllanishi, har bir yangi ko‘nikmaning qiyinchilik bilan yuzaga kelishiga sabab bo‘ladi.

3 bosqich – nutqqa yangi kiritilgan to‘g‘ri talaffuzli nutq tovushini o‘ziga o‘xshash yoki o‘xshamaydigan aralash tovushlardan farqlash. Bu davr muddati, avvalo, nutq a‘zolarining to‘g‘ri harakatlanish malakalariga va fonetik idrokka bog‘liqdir.

Quyida bir hil nutq nuqsonli guruhlar uchun kompleks reja tavsiya etiladi.

1-bosqichda mashg‘ulotlar asosan yakka holda olib boriladi, chunki tovushning to‘g‘ri talaffuzini hosil qilish turli xil usullar yordamida amalga oshiriladi.

2- bosqich asosan 2-3 kishidan iborat guruhlarda.

3- bosqich esa 2- 4-6 kishidan iborat guruhlarda olib boriladi.

1-bosqichda tovush talaffuzini shakllantirish bo‘yicha olib boriladigan korreksion ish mazmuni:

1.a) Tovush buzilishlari ko‘pincha nafas olishdagi kamchiliklar bilan bog‘liq bo‘lganligi uchun to‘g‘ri nafas olish va ovoz mashqlari ustida ish olib boriladi;

b) artikulyasion apparat harakatchanligini o‘stirish. Alohida tovushlarni hosil qilishga oid hamda umumiy artikulyasion mashqlar bajartirish.

2. Fonematik eshitish idroki va tasavvurini shakllantirish asosida eshituv diqqatini rivojlantirish. Bunda tovushlar qatoridan bo‘g‘in, so‘zdan aytilgan tovushni topish, belgilangan tovushni so‘zda kelish o‘rnini belgilash (boshida, o‘rtasida, oxirida), so‘zda tovushlar ketma-ketligini aniqlash va boshqalar. Bu o‘rinda turli o‘yinlardan foydalanish lozim. Masalan: bolaga postanovka qilingan tovushni tovushlar qatoridan, so‘ng bo‘g‘inlar, so‘zlar, gaplar tarkibida topish buyuriladi. Bunda bola qo‘lini yo qo‘lidagi kartochkani yoki birorta

bayroq yoki predmetni o'z vaqtida ko'tarish bilan javob qaytaradi. O'quvchiga so'ngra rasmlar ko'rsatilib ularda belgilangan tovush o'rnini aniqlash vazifasi beriladi va xokazo. Ish jarayonida soddadan murakkabga tamoyiliga amal qilish muhimdir.

3. Lug'at boyligini o'stirishda "Oila", "O'quv qurollari", "Idish tovoqlar", "Kiyimlar", "Uy va yovvoyi hayvonlar" kabi mavzudagi suhbatlar o'tkazish va bunda albatta, belgilangan tovushlar ko'p qatnashgan so'zlardan foydalanish tavsiya etiladi.

4. Nutqning grammatik tomondan shakllantirish jarayonida gaplar ustida turli xil ishlarni rejalashtirish lozim (savollar yordamida yoyiq gaplar tuzish, shakli buzilgan matnlarni to'ldirish, berilgan so'z, rasmlardan gaplar tuzish va xokazo). Shartli belgilarni qo'llash tavsiya etiladi.

5. Aqliy qobiliyatni o'stirish maqsadida diqqatni o'stiruvchi, xotira ko'lamini kengaytiruvchi, tafakkur qobiliyatini rivojlantiruvchi o'yin va mashqlar kiritiladi.

Logopedik mashg'ulotlarda texnik vositalardan foydalanish ish samaradorligini kuchaytiradi, ish jarayonida kompyuterdan foydalanish, o'yinli kompyuter programmalarini qo'llash yangi pedagogik texnologiya talablarini maxsus ta'lim mazmuniga kiritish bo'yicha samarali ish uslubi hisoblanadi. Umum ta'limda qo'llanilayotgan baholashning reyting tizimi elementlaridan o'yin sifatida unumli foydalanish o'quvchilarni rag'batlantirishning bir shakli sifatida qo'llash mumkin. Bu logopedning ijodkorligiga, o'z ustida ishlashga bog'liqdir.

Tovush talaffuzini to'g'rilash bo'yicha taxminiy konspekt reja:

Mavzu: "Sh" tovush postanovkasi (to'g'ri talaffuzni tarbiyalash)

Maqsad: nutq a'zolari harakatchanligini, fonematik idrokni shakllantirish, tovushning to'g'ri talaffuzini mustahkamlash, lug'at boyligini o'stirish, aqliy qobilyatini o'stirish.

Jihozlash: alohida oynacha, zond, spirt, paxta, shag'am rasmlar.

I. Tashkiliy qism. Ishni mashg'ulot maqsadiga yo'naltirish

Nafas mashqlari.

1. "To'pni darvozaga kiritish" Choziq, to'g'ri yo'naltirilgan havo oqimini hosil qilish.

2. "Kim to'pni uzoqqa uloqtiradi?" til orasidan o'tuvchi tekis, uzluksiz havo oqimini hosil qilish. Tabassum holatida tilning oldingi keng qismini pastki lablar ustiga chiqarib F tovushini uzoq chozib talaffuz etib, stol ustidagi paxtani qarama qarshi tomonga puflash.

3. "Tish tozalash" Til uchini yuqori tishlar orqasida tutib turishni o'rgatish. Tabassum holatida tishlarini korsatib, og'iz biroz ochiladi, til uchi avval qarama qarshi tomonga, so'ng pastdan yuqoriga harakatlantiriladi.

4. "Fokus" havo oqimini til o'rtasidan yo'naltirishni o'rgatish. Og'iz biroz ochilib til "tog'oracha" shaklida oldinga suriladi va biroz ko'tarilib burun uchidagi paxtani bir me'yorida ohista puflash - nafas chiqarish.

II. Artikulatsion mashqlar:

- Lab uchun - tabassum, naycha, tishlarni ichki tomonidan tozalash.
- Til uchun - "arg'imchoq", "piyola", "bo'yoqchi", "shirin murabbo".

III. "Sh" tovushini to'g'ri artikulasiyasini ko'rsatish.

Sh tovushini talaffuz etishga o'rgatish. Buning uchun bu tovush talaffuzidagi nutq organlari qay holda bo'lishini bilish zarur: Lab, til.

- Sh tovushi talaffuzida lablar aylana shaklida oldinga biroz chiqqan.
- Tishlar bir-biriga yaqinlashgan.

- c) Tilning keng uchi qattiq tanglayning oldingi qirasiga ko'tarilgan bo'lib, ular oralig'ida tirqish hosil bo'ladi.
- g) Yumshoq tanglay ko'tarilgan va burun yo'llarini yopib qo'yadi.
- h) Un paychalari ochiq, tovush jaranglamaydi.

IV. Fonematik idrokni rivojlantirish.

- a) Bir qator tovushlar ichidan **Sh** tovushini aniqlash. m, n, **sh**, t, k, r, **sh**, b.
- b) So'zlarda **Sh** tovushini aniqlash. Bir qator so'zlar aytiladi, bola aytgan so'zlardan **Sh** tovushini esitsa qo'lini yoki bayroqchani ko'taradi:
- Somsa, tosh, sabzi, shim, sholg'om, osh, shahar.

V. Jismoniy daqiqa.

She'r asosida mayda qo'l matorikasini rivojlantiruvchi mashqlar.

Qushlar shohda sayraydi.

Uchib, yo'nib yayraydi.


Shamol esadi g'ir-g'ir.

Yaproqlari shildir-shildir.



VI. Daftar bilan ishlash. "Sh" harfini daftarga yozish.





VII. Stol ustiga qo'yilgan rasmlar ichida Sh tovush ishtirok etganlarini tanlab olish. Rasmlarni nomlash: quyon, sigir, shatoli



VIII. O'yin "To'rtinchisi ortiqcha"

Varaqadagi rasmlarni diqqat bilan kuzatib, ularni nomlab, shu rasmlarni uchtasida bitta tovush takrorlanadi. Bittasida esa qolgan

uchta rasmda ishtirok etgan tovush yo‘q, bu qaysi rasm ekanligini aniqlash.

			
<u>Mosh</u>	<u>Shim</u>	Asal	<u>Sher</u>

IX. Masg‘ulotni yakunlash.

Uyga vazifa: nafas mashqlari va til mashqlarini bajarish.

O‘quvchini baholash va rag‘batlantirish.

Tovushni avtomatizatsiya qilish bosqichi uchun tahminiy konspekt reja:

Mavzu: "S" tovushini nutqda mustahkamlash.

Maqsad: "S" tovushini to‘g‘ri talaffuz qilish bo‘g‘in, so‘z va gaplarda mustahkamlash, tovush tomonidan tahlil qilish malakalarini shakllantirish.

Korreksion maqsad: Artikulatsion nutq apparatining harakatchanligi oshirish, fonematik idrokni rivojlantirish, lug‘at boyligini oshirish.

Jihoz: Oyna, pufak, predmetli, mazmunli rasmlar, kesma harflar, geokontor.

Mashg‘ulotning borishi:

I. Tashkiliy qism:

Salomlashish, fasl, oy, sanani aniqlash.

- hozir qaysi fasl?

- qish fasliga qaysi oylar kiradi?

- tabiatda qanday o‘zgarishlar bo‘ladi?

II. Artikulatsion mashqlarini bajarish.

Lab mashqlari:

- lablarni kulgu holatiga keltirish va cho‘chchaytirish.

Til mashqlarini bajarish:

- “soatcha” mashq
- “bo‘yoqcha” mashq
- “futbol” mashq
- “mazali murobbo” mashq

Nafas mashqlarini bajarish:

- mashinani puflab yurgizish
- pufak puflash
- qor parchalarini uchirish
- kaftlarni isitish.

III “S” tovushini talaffuz qilish.

“S” tovushining artikulyasiya o‘rmini aniqlash.

-Biz “S” tovushini talaffuz qilganimizda lablarimiz va tilimiz qanday holatda bo‘ladi?

Artikulatsiya apparatining holati rasm yordamida ko‘rsatiladi va tushuntiriladi.

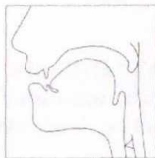
Lablar kulgu holatida, tishlar bir-biriga tegar tegmas, tilimizning uchi pastki tishlarimizning orqasiga tiraladi va puflab og‘zimizdan havo chiqaramiz. Tilimizning o‘rtasida ariqcha paydo bo‘lib “S” tovushi hosil bo‘ladi.

S-S-S tovushni talaffuz qilish.

Og‘zimiz oldiga qo‘limizni qo‘yib “S” tovushini talaffuz qilamiz.

Qo‘limizga shamol tegadi.

Bolaga S tovush artikulatsiyasini profelda va oyna orqali o‘z artikulatsiyasida talaffuz qilib ko‘rsatadi.



IV. "S" tovushi ishtirokida ochiq va yopiq bo'g'inlar hosil qilish.

a a
o o
i S i
u u
o' o'
e e

"S" tovushi ishtirok etgan bo'g'inlarni bir necha bor aniq va to'g'ri talaffuz qilish.

SA-SA-SA SU-SU-SU

SO-SO-SO SI-SI-SI

V. Fonematik idrokni tekshirish.

"S" tovushini hamda "S" tovushli bo'g'inni eshitganda chapak chalish kerak.

K T S L M S R D S

TA-SA-KA-SU

RA-SO-LA-SI

VI. Bo'g'inlardan so'z hosil qilish.

SA-SA-SA-Savat OS-OS-OS-Osmon

SO-SO-SO-Soya AS-AS-AS-Asal

VII. "S" tovushi ishtirok etgan narsalarni ajratib olish va savatga joylashtirish. Ularni to'g'ri nomalash.

"Sanjar samalyotda Samarqandga uchadi" o'yini orqali "S" tovushli so'zlarni to'g'ri talaffuz qilishga o'rgatish. O'yin shartiga ko'ra bir qancha narsalar aralashtirib stol ustiga qo'yiladi. Ulardan faqatgina "S" tovushi ishtirok etgan narsalarni ajratib olib savatga joylanadi.

Sochiq, sovun, somsa, kosa, sut, soat, yostiq.

VIII. "S" tovushi so'zning boshida, o'rtasida, oxirida kelganligini aniqlash.

“Sichqonga yordam” o‘yini orqali “S” tovuchi so‘zning qayerida kelganligini aniqlash. O‘yin sharti:

Sichqon uyiga ketayotganida yo‘lida uchragan narsalarni nomlab va “S” tovushi so‘zning qayerida kelganligini aniqlashi kerak bo‘ladi. Shundagina u uyiga to‘g‘ri yo‘l orqali keladi.


IX. Jismoniy daqiqa.

Stulchamni bir ko‘ring.

Orom oling o‘tiring.

X. Kesma harflar yordamida “SABZI” so‘zini yozish va shartli belgilar yordamida tahlil qilish.

SABZI



XI. Mazmunli rasmlar ustida ishlash.

Savollar yordamida gap tuzish.

- Ona nima qilyapti?
- Ona sigir sog‘yapti.
- Sigir nima beradi?
- Sigir sut beradi.
- Patnida nimalar bor?
- Patnida sochiq, sovun, kosa, sigir, savat bor.

XII. Yo‘qolgan narsani top o‘yini.

O‘quvchi ko‘zini yumim turadi. Qatordagi biror narsa berkitiladi. Nima ekanligini o‘quvchi aniqlashi kerak bo‘ladi.

XIII. O‘quvchini rag‘batlantirish. Mashg‘ulotni yakunlash.

Mavzu: “R” tovush talaffuzini mustahkamlash.

Korreksion maqsad: “R” tovushini to‘g‘ri talaffuziga o‘rgatish, nutq apparatini harakatini rivojlantirish, eshitish diqqatini fonetik eshituvini rivojlantirish, bo‘g‘inlarda birinchi undosh tovushni ajratish so‘z boshida, so‘z o‘rtasida, so‘z oxirida “R” tovushini eshitishga o‘rgatish.

Jihozlar: “R” tovushini artikulasiyasi sxemasi, oyna, peramidaning rasmi, magnitafon,

“Bo‘g‘irsoq” ertak qahramonlarining rasmlari, shartli belgilar, kesma harflar.

I. Tashkiliy qism.

Salomlashish, fasl, oy, sanani aniqlash.

-hozir qaysi fasl?

-qish fasliga qaysi oylar kiradi?

-tabiatda qanday o‘zgarishlar bo‘ladi?

II. Bugun men senga “Bo‘g‘irsoq” haqida ertak aytib beraman. Biz sen bilan mashg‘ulotimizni bo‘g‘irsoq ertagi asosida o‘tkazamiz.

Qadim zamonda bir chol bilan kampir bo‘lgan ekan.

Bir kuni chol kampirga:

- Kampir, bo‘g‘irsoq pishirgin,- debdi.

- Nimadan pishiray un yo‘q-ku?- debdi kampir.

- E, kampir, suprani qoqib-sidirgin, bo‘g‘irsoqqa yetadigan un yig‘ilib qolar- debdi chol.

Kampir suprani sidirib bo‘g‘irsoq pishiribdi. Bo‘g‘irsoqni deraza tokchasiga qo‘yibdi. Bo‘g‘irsoq tokchada yotaverib zerkibdi. Bo‘g‘irsoq bugungi mashg‘ulotimizga mehminga keldi.



Bo‘g‘irsoq tabassum qilishni, tilini chiqarishni bilar ekan lekin bo‘g‘irsoq nafas mashqlarini va R tovushini to‘g‘ri talaffuz etishni bilmas ekan. Kel biz sen bilan til mashaqlari, nafas mashaqlari hamda R tovushini to‘g‘ri talaffuzini bo‘g‘irsoqqa ko‘rsatib beramiz.

Nafas mashaqlari:

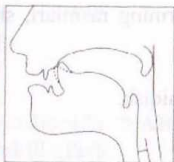
1. Havo purkagich kabi puflash.

2. Gulni hidlagandek nafas olamiz.

3. Yonib turgan shamni bitta katta va ikkita kichkina nafas olish bilan o'chiramiz.

Artikulyatsion mashqlar:

1. Belkurak. 2. Arg'imchoq. 3. Mazzali murabbo. 4. Ot
R tovushining talaffuzi.



- Avtobus motori yurgizilganda qanday tovush chiqadi?

- R-R-R

- R tovushini talaffuz etayotganimizda

- Tilimizni tepa tanlayimizga ko'taramiz.

- Havo oqimi ikki yondan chiqadi.

- Tilimiz to'sqinlik qiladi va dirillaydi.

3. Shunday qilib bo'g'irsoq tokchada yotaverib zerkitabdi. Bir yumalab so'riga, undan maysa ustiga tushibdi-yu keyin yo'lakchadan o'tibdi-da o'rmon yuliga chiqibdi, ashula aytib yumalab-yumalab ketaveribdi. Yo'lda quyonga duch kelibdi.

Quyvon: "Bo'g'irsoq, bo'g'irsoq men seni yeman"- debdi.

Bo'g'irsoq: "Meni yema iltimos nimadesang bajaraman"

Quyvon: Maylin lekin bitta shartim bor, shartimni bajara olsang ketishing mumkin.

- Qani R tovushini ochiq va yopiq bo'g'inlarda talaffuz qilgin-chi hamda R harfini yozib bergin debdi. Kel bo'g'irsoqqa yordam beramiz.

RAAR

ROOR

RUUR

RIIR


Bo'g'irsoq yo'lida davom etibdi. Yo'lda bo'rini uchratibdi.

Bo'ri: "Bo'g'irsoq, bo'g'irsoq men seni yeman"- debdi.

Bo'g'irsoq: "Meni yema iltimos nimadesang bajaraman"

Bo'ri: Mayli, lekin bitta shartim bor, shartimni bajara olsang ketishing mumkin.

Piramida qismlariga, rangli kesma harflarning, piramidani rangiga moslab joylashtirish, hosil bo'lgan so'zni o'qish. Bo'ri so'zini sharti belgilar bilan tahlil qilish.



Bo'g'irsoq yo'lda davom etibdi. Bo'g'irsoq juda charchabdi va bir oz dam olay deb dam olish daqiqasini o'tkazibdi. Biz sen bilan **dam olish daqiqasini** o'tazamiz.

Bor ekanda yo'q ekan.

O'rmonda quyonchalar

Bor ekanda yo'q ekan

Quyonlar bir uychada

Yuvdilar quloqchalar

Yuvdilar qo'ldialar

Yasandilar quyonchalar

Kiydilar boshqochalar

Bo'g'irsoq yo'lida davom etibdi. Yo'lida ayiqni uchratibdi.

Ayiq: "Bo'g'irsoq, bo'g'irsoq men seni yeman"- debdi.

Bo'g'irsoq: "Meni yema iltimos nimadesang bajaraman"

Ayiq: Mayli lekin bitta shartim bor, shartimni bajara olsang ketishing mumkin.

Bizning o'rmonda juda ko'p hayvonlar bor, agar sen hayvonlarning ovozini eshitib ularning ovozini ajrata olsang, hayvonlarning nomini aytasang seni qo'yib yuboraman – debdi. Bo'ri, maymun, fil, sher.










Bo'g'irsoq yana yo'lida davom etibdi. Yo'lida ayyor tulkini uchratibdi.

Tulki: "Bo'g'irsoq, bo'g'irsoq men seni yeman"- debdi.

Bo'g'irsoq: "Meni yema iltimos nimadesang bajaraman"

Tulki: Mayli, lekin bitta shartim bor, shartimni bajara olsang ketishing mumkin.

Sen men bilan "Adashgan jonvorlar" o'yinini o'ynaysan debdi tulki.

Hashoratlar			
Parrandalar			
Hayvonlar			

Bu katakchadagi jonvorlar o'z joylarini adashtirib qo'yibdilar. Sen ularga joylarini to'g'ri topishga yordam ber. Jonvorlar kataklarga joylashtiriladi, jonvorlar nomlanib nomida R tovushi bor jonivorlar ajratiladi.

Barakalla, shunday qilib bo'g'irsoqni quyon, bo'ri, ayiq, tulki ham yeya olishmabdi. Chunki sen bo'g'irsoqqa yordam bering. Mashg'ulotni yakunlash. Bolani rag'batlantirish.

Tovushlarni differentsiatsiya qilish uchun tahminiy konspekt reja:

MAVZU: S va Z tovushini farqlash.

MAQSAD: S va Z tovushlarining to'g'ri talaffuzini mustahkamlash.

S-Z tovushlarni bo'gin, so'z, topishmoqlarda to'g'ri farqlash, so'zlarni fonetik tahlilini o'tkazish. S-Z tovushlari qatnashgan so'zlarning turli hil ma'nolarini ko'rsatish. Tovushlarni tahlil qilish malakalarini mustahkamlash. S-Z harflarni yozishda to'g'ri qo'llash. Lug'at boyligini o'stirish.

JIHOZLAR: Predmetli rasmlar, qirqma harflari, bayroqcha, shartli belgilar.

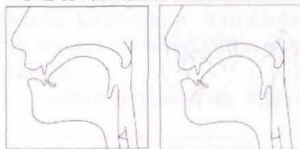
Mashg'ulot rejasui:

I. S-Z tovushlar artikulyatsiyasini solishtirish.

Bolaga S va Z tovushlarining artikulyatsiyasini profelda va oyna orqali o'z artikulyatsiyasida talaffuz qilib ko'rsatadi.

Z tovushini hamda S tovushini talaffuz etganimizda lablarimiz kulgi holatida bo'ladi. Til uchi S tovushida ham Z tovushida ham pastki tishlar orqasida bo'ladi (bu holatlarni ikkala tovushni(s, z) talaffuzida ko'rsatib boriladi.)

S-Z tovushlarini navbatma-navbat talaffuz qilish buyuradi.



II. S-Z tovushlarini talaffuzda, eshitishda va yozuvda farqlashga o'rgatish.

a) Bir qator tovushlar talaffuz qilinadi:

P, t, r, s, k, l, sh, z, m, n, l, z, o, p, l, g, k.

Bola diqqat bilan eshitadi agar S tovushini eshitsa qizil bayroqcha, Z tovushni eshitsa sariq bayroqchani ko'taradi.

b) bo'g'inlar talaffuz qilinadi:

pa, ba, sa, ta, da, la, na, zi, do, zi, sa, li, zi, lo.

Bunda ham Sa tovushi ishtirok etgan bo‘g‘inlarni eshitsalar qizil bayroqchani, Zi tovushni ishtirok etgan bo‘g‘inni eshitalar sariq bayroqni ko‘taradilar.

III. "Juftini top" o‘yini.

S tovushini va Z tovushi ishtirok etgan bo‘g‘inlarni talaffuz etiladi, bola esa Z tovushini va bo‘g‘inlarni talaffuz etishi kerak.

S Z

Sa, as Za, az

So, os Zo, oz

Si, is Zi, iz

Su, us Zu, uz

So‘ o‘s Zo‘, o‘z

Bo‘g‘inlar analiz qilinadi va qirqma harflar yordamida yoziladi.

V. Daftar bilan ishlash. Bo‘gin va so‘zlarni daftarga yozish.

Os-oz, sira-zira

is-iz, qars-qarz

VI. Jismoniy daqiqa

"Barmoqlar" she‘ri asosida mayda qo‘l motorikasini rivojlantiruvchi mashqlar.

Atirgul edi g‘uncha,
ochildi tong otkuncha.



VII. Bolaga sujetli rasm ko‘rsatiladi. Bola rasmga qarab gap tuzadilar va gapni analiz qiladila. Gap nechta so‘zdan iborat ekanligini aytadi. Shartli belgilar bilan belgilanadi.

Zamira suvda zuzyapti



VIII. Lo'gik tafaakkurni rivojlantirish.

Topishmoqlar aytiladi:

- | | |
|-----------------|-------------------------|
| Zuv-zuv borar, | Mazasi qaymoq kabi, |
| Zuv-zuv kelar. | Eridi saryog' kabi. |
| Doston o'qir, | Yozda rosa yesangiz, |
| G'alvir to'qir. | "Oh-oh maza", desangiz. |



IX. Fonematik eshish qobiliyatini rivojlantirish.

- Men ikki qatorga "S" va "Z" harflarini qo'yaman va sizlarga rasmlar ko'rsataman. Rasmlarda ifodalangan predmetlarning nomida "S" tovushi eshitsangiz birinchi qatorga, agar "Z" tovushini eshitsangiz ikkinchi

- qatorga joylashtiring: sigir, zebra, tarvuz, soat, xo'roz, somsa.

S	Z

X. Mashg'ulot yakunlash. Bolani baholash rag'batlantirish.

XI. Uy vazifa: Tez aytishni yod olish.

Og'ir nutq nuqsoniga ega bo'lgan (alalik) o'quvchilar bilan o'tkaziladigan mashg'ulotlarni taxminiy konspekt rejasi:

Mavzu: Mevalar.

Maqsad: Mevalar nomi bilan tanishtirish. Muloqatga kirishishda yo'q so'zini imo-ishora orqali qo'llashga o'rgatish. Nutqni tushunishni rivojlantirish.

Jihoz: Quyuncha o'yinchog'i, mevalar olma, nok, limon. Mevalarning rasmlari.

Mashg'ulotning borishi

I. **Tahkiliy qism.** Salomlashish.

II. Bugungi mashg'ulotimizga quyuncha mehmonga keldi. U bizlarga sehirlil qopida mevalar olib keldi.



Logoped quyuncha o'yinchogini ko'rsatadi va uning nomidan gapiradi.

- Salom ! Bola boshini qimirlatib quyuncha bilan ko'rishadi.

Bugun men bog'da bo'ldim va senga mevalar olib keldim.

Stol ustiga mevalar qo'yiladi.Oлма, nok, limon.



Olmani ko'rsat. Nokni ko'rsat. Limonni ko'rsat.Olmani ol. Nokni ol.
Olmani yegin. Nokni yegin. Ular shirin va mazzali. Bu mevalar.

III. Dam olish daqiqasi: Barmoqlar mashqi.

Bog'da olma pishipdi,

Qip-qizarib turibdi.

Silkitibdi shamollar,

Yerga to'n-to'n tushindi

O'ng va chap qo'l barmoqlari biroz bukilib, bir-biriga qaratib olmani ikki qo'llab ushlagandek bo'ladi. Barmoqlar qimirlatiladi. Barmoqlar yordamida shamol esayotgandek harakat qilinadi. Qo'llar pastga qaratilib, barmoqlar buklab ochiladi.

IV. O'yin "Quyvon ovqat tanlaydi"

Logoped: Quyvon ovqat yeyishni hohlayapti. U juda och. U olma yegisi kelyapti. Ma olma quyvoncha. Ham-ham-ham
Quyvoncha olma yeydi. Juda shirin olma ekan. Rahmat!
(Bola boshini egib) Rahmat, rahmat.

Logoped: Limon yeyishni hohlaysanmi?

Quyvoncha: Yoq, limon nordon yemayman.

Bolagamevalarni eslab qolishi uchun quyvonchani ovqatlantirish tavsiya qilinadi.

Logoped: Ali quyvoncha nok yegisi kelyapti, unga juda yoqti.

Ali quyvonchaga nok beramizmi? Ali quyvoncha nokni yeb qo'ydi.

Logoped: Ali, quyvonchaga limon berib ko'rgin. Ali quyvoncha yana limon yemayapti. U yegisi kelmeyapti. Limon nordon. Quyvoncha nimani yaxshi ko'radi? Bola ko'rsatadi.

V. Nafas mashqlari, tovush va harakatlar bilan.

Ertalab turdi quyosh
"a-a-a" (sekin-baland)

Tulkivoyni uyg'otdi

"o-o-o" (mayin)

Bo'ri yug'ondi.

u-u-u (jahli chiqqan)

ot oyoqlarida turib

i-i-i (ingichka)

sakrab quyvoncha

(e-e-e) ajablanib



VI. Qo'l harakati bilan bajariladigan mashqlar.

Qo'llar yonga,

Qo'llar yonga mushtumcha

Birlashtirib qo'lchalarni siqamiz

Quyvonchada turib

Gavdalarni tik tutamiz.

VII. O‘yin “ Katta va kichkina”

Bizning quyunchamizni o‘rtog‘i bor . U katta quyon. Quyon mevalarni juda yaxshi ko‘radi. Quyon olmani yaxshi ko‘radi. Quyuncha olmachani yaxshi koradi. Quyon apelsinni yaxshi ko‘radi. Quyuncha apelsinchani yaxshi koradi.

Bola olma, apelsin rasmlarini quyon va quyunchaga sovg‘a qiladi.

			
Olmacha	Quyuncha	Olma	Quyon

VIII. “Olma” haqidagi she‘rni eshiting.

Mana olma, olmalar

Shirinliklarga to‘la

Olmalarni terib olig,

Mazasidan baxra oling.

Shamol shoxlarni tebratar.

Olmalarni terish qiyinlashar

Sakra qo‘lingni uzat

Uzib ol olmalarni

Mana olma, olmalar.

IX. Rag‘batlantirish. Uyga vazifa topshirish

- Sen bugun mashg‘ulotda juda yaxshi qatnashding. Barakalla, rahmat.Hayr!

Imkoniyati cheklangan bolalarda yozma nutqning buzilishlari

M.Ye.Xvatsev, D.I.Orlova va V.V.Voronkovalarning ma‘lumotlariga ko‘ra, aqlan normal rivojlangan bolalarga nisbatan imkoniyati

cheklangan (aqli zaif) o'quvchilarda yozuvning buzilishi ko'proq qayd qilinadi.

Imkoniyati cheklangan o'quvchilarda disgrafiyaning (grafikaning buzilishi) simptomatikasi, yozuvdagi turli xatolar soning ko'pligi bilan xarakterlanadi (V.V.Voronkova D.I.Orlova va boshqalar)

Ular bolalarda disgrafiya, keng tarqalgan orfografik xatolar bilan birgalikda kuzatiladi. Bu til qonunyatlarini yuqori darajada o'zlashtirish, ko'plab qoidalardan foydalanish zaruriyatini talab etadi.

Nutq rivojlanishdagi buzilishlar, bir tomondan, yozma nutqni egallashdagi qiyinchiliklar bilan, boshqa tomondan, orfografik qoidalaridan foydalanishdagi qiyinchiliklar bilan birga kuzatiladi.

Imkoniyati cheklangan (aqli zaif) o'quvchilardan disgrafiya ko'proq murakkab ko'rinishida kuzatiladi.

Imkoniyati cheklangan (aqli zaif) bolalardan disgrafiya simptomatikasining keng tarqalganligi va o'ziga xosligi, idrok qilish faoliyatining rivojlanmaganligi, og'zaki nutqning buzilishi, til umumlashmalarining shakllanmaganligi, nutq eshtirish, ko'rish analizatorlari faoliyatining buzilishlari ham o'z aksining topdi.

Imkoniyati cheklangan (aqli zaif) bolalar analitik-sintetik faoliyatini buzilishi so'zning morfologik strukturasi, tovush va gap strukturasi analiz qilishda ham namoyon bo'ladi. So'zning tovush-bog'in strukturasi haqida noaniq tasavvurlar ko'plab harflar tushub qolishiga, o'rnining almashuviga olib keladi. So'zning morfologik strukturasi haqida aniq tasavvurga ega bo'lmaslik ko'plab agramatizmlar, sufiks va qo'shimchalar, ayniqsa, mustaqil yozuvda xatolarga yo'l qo'yishga zamin yaratadi. Gap strukturasi analizining buzilishi, so'zlarning tushirib qoldirishda, qo'shib yozib yuborishda ko'rinadi. Ko'plab xatolarga yo'l qo'yilishi shu aqli zaif bolalarning nutq tovushlari talaffuzidagi nuqsonlari bilan bog'liq

Yordamchi maktabda yozma nutqning buzilishlarini to'g'irlash bo'yicha logopedik ishlarining o'ziga xos tomonlari

Imkoniyati cheklangan(aqli zaif) o'quvchilarda yozma nutqdagi buzilishlarini bartaraf etishda oliy nerv faoliyatining o'ziga xos tomonlarini, Imkoniyati cheklangan bolalarni psixopatologik o'ziga xosliklarini ham hisobga olish zarur.

Shu munosabat bilan yordamchi maktabda o'qish va yozuv buzilishlarini korreksiyalash (to'g'irlash), idrok qilish faoliyatining, qiyoslashning, analiz va sintezning rivojlanishi bilan uzviy bog'langan bo'lishi kerak. Masalan, fonetik jihatdan yaqin bo'lgan tovushlarni qiyoslashdan keng foydalaniladi (akustik, artikulator-akustik, disgrafiya, fonematik disleksiya), shuningdek, gap qurilishning analizi, so'zning tovush bo'g'in strukturasi analizi va ko'rish analizi -sintezidan ham keng foydalaniladi.

Maxsus maktabda yozma nutq buzilishlarini bartaraf qilishda turli psixik funksiyalarini, eng kichik shakllaridan boshlab, rivojlantirish zarurati tug'iladi. Hususan, fonematik analizi va sintezning rivojlantirilishi unli tovushni boshqalari doirasida ajratib ko'rsatishdan boshlanadi. O'qish va yozuvdagi buzilishlarni bartaraf qilish, og'zaki nutq buzilishlarini sistema sifatida to'g'irlash bilan uzviy bog'liq ravishda o'tkazildi.

Imkoniyati cheklangan (aqli zaif) o'quvchilarning o'qishdagi buzilishlari 1-sinfdayoq, ya'ni yozuv jarayonining 2-sinfdagi buzilishlaridan oldin namoyon boladi. Buni imkoniyati cheklangan bolalarda o'qish jarayoniga qaraganda kechroq o'zlashtiriladigan yozuv jarayonining murakkabligi bilan tushuntirish mumkin. Shu sababli yordamchi maktabda logopedik ishni o'qishdagi buzilishlarni to'g'irlashda boshlash lozim. Bir vaqtning o'zida disgrafiya profilaktikasini amalga oshirib borish zarur, chunki, disgrafiya bilan dileksiya mexanizmi ko'p tomondan bir-biriga o'xshash.

Shunday qilib, yordamchi maktabda logopedik ishlar ko'plab o'ziga xosliklar bilan xarakterlanadi, bular oliy nerv faoliyati, imkoniyati cheklangan bolalarning psixologik o'ziga xos tomonlari, shuningdek, bu bolalarda nuqsonlar strukturasi, mexanizmlar, simptomatikalaridan kelib chiqaradi.

Yozma nutq kamchiliklarini bartaraf etishda olib boriladigan logopedik ishlar metodikasi

O'qish va yozuv buzilishlarining mexanizmi ko'p jihatdan bir-biriga o'xshashdir, shuning uchun ularni bartaraf etish yuzasidan olib boriladigan logopedik-tuzatish ishlari metodikasi ham o'xshash bo'ladi.

Fonematik disleksiya, artikulator-akustik disgrafiya va fonemalarning buzilishi asosidagi disgrafiyani bartaraf etishda fonematik idrokni (tovushlar differensiyatsiyasini) rivojlantirish.

Tovushlar differensiyatsiyasini aniqlash va mustahkamlash bo'yicha olib boriladigan logopedik ishlar turli analizatorlarga (nutq eshitish, nutq harakat va koruv) tayangan holda olib boriladi.

Tovushlarning bir-biridan farqlash ustida olib boriladigan ishning muvaffaqiyatli bo'lishi fonematik analiz va sintezni rivojlantirish bilan chambarchas bog'liqdir.

Almashtiriladigan tovushlarni bir-biridan farqlash ustida olib boriladigan logopedik ishlar 2 bosqichni o'z ichiga oladi:

Birinchi bosqich-tayyorgarlik (almashtirilayotgan har bir tovush ustida ishlash).

Ikkinchi bosqich-almashtirilayotgan tovushlarni eshitish va talaffuz jihatdan farqlash.

Birinchi davrda almashtirilayotgan har bir tovushning talaffuz va eshitish obrazining ketma-ketligi aniqlanadi. Olib boriladigan ish rejalari quyidagilardan iborat: ko'rish, eshitish, taktil idrok etish, kinestetik sezish orqali tovushlarni jarangdorligi va artikulyatsiyasini aniqlash bo'g'inlarda tovushlarni ajratish: so'zlarda tovushlarning o'rnini (boshida-o'rtasida-oxirida) aniqlash; tovushlarni so'zdagi ketma-ketligini aniqlash (tovush sanoq bo'yicha nechanchi o'rinda, qaysi tovushdan keyin kelyapti, o'zidan oldin qaysi tovush turibdi); gap, matnlarda tovush o'rnini aniqlash.

Ikkinchi bosqichda almashtiriladigan tovushlarni talaffuz va eshitish jihatdan qiyoslash olib boriladi. Bunda ham olib boriladigan ishlar birinchi bosqichdagidek bo'lib, har bir tovush eshitish va talaffuz jihatdan aniqlanadi. Asosiy maqsad ularni bir-biridan farqlashdir,

shuning uchun nutqiy materialga almashtirilayotgan tovushlar ishtirok etgan soʻzlar tanlab olinadi.

Disgrafiyanı bartaraf etishda yozuv mashqlari katta oʻrin tutadi.

Artikulyator – akustik disgrafiyanı bartaraf etishda avval tovushlar talaffuzdagi kamchiliklarnı toʻgʻirlash lozimdir. Ishning boshlangʻich davrida tovushlarnı aytib takrorlamaslik tavsiya etiladi, chunki bu holatda yozuvda hatoliklarga yoʻl qoyilishiga olib kelishi mumkin.

Disgrafiya va fonematik disleksiyani bartaraf etishda tilning analiz va sintez tomonini rivojlantirish.

Gapda soʻzning soni, ketma-ketligi va oʻrnini aniqlash qobiliyatini quyidagi topshiriqlarnı bajarish orqali shakllantirish mumkin:

1. Sijetli rasmlar asosida gap tuzish va gapdagi soʻzlarnı sonini aniqlash.

2. Maʼlum miqdordagi soʻzlar boʻyicha gap oʻylab topish.

3. Soʻzlar sonini koʻpaytirib gapni kengaytirish.

4. Gapda soʻzlar oʻrnini aniqlash (koʻrsatilgan soʻz nechanchi oʻrinda turibdi).

5. Maʼlum sondagi soʻz ishtirok etgan gaplarnı matndan ajratish.

6. Gapda nechta soʻz boʻlsa, shuni koʻrsatuvchi sonni koʻrsatish.

Disgrafik oʻquvchilar bilan oʻtkaziladigan mashgʻulotlarnı

Taxminiy konspekt rejasi

Mavzu: Aytilishiga koʻra S-Sh tovushlarini farqlash.

Maqsad: S-Sh tovushlarini artikulyatsiyasiga koʻra va jaranglashiga koʻra farqlash.

Tovushlarnı tasavvur bilan bogʻlash. Soʻzlarnı fonetik tahlilini oʻtkazish.

S-Sh tovushlari qatnashgan soʻzlarning turli hil maʼnolarini koʻrsatish.

Tovushlarnı tahlil qilish malakalarini mustahkamlash.

Jihoz: Kesma harflar, boʻgʻinlar, shartli belgilar, predmetli rasmlar.

Mashgʻulotning rejasi:


I. Tashkiliy qism. **Mashg'ulotni tashkil qilish.**

Kun, sana, oy, fasllar haqida o'quvchilardan so'rash.

II. Artikulatsion mashq.

“Quvnoq tilcha ertagi”

III. S-Sh tovushlari va harflari haqida tushuncha berish.



Biz siz bilan sirkka boramiz. Sirkda ayiqchalar velosipedda yurishibdi. Birdan kichkina ayiqcha velosipedning baloni yorilib ketibdi. Uning oldiga otasi nasos olib keldi va balonga havo damladi. Nasos ashula aytib yubordi s-s-s. Bu tovushni eshitib ayiqcha ham takrorladi s-s-s. shunday qilib ayiqcha “S” tovushini aytishga o'rganib oldi.



- “S” tovushini talaffuz qilayotganimizda bizga nima to'sqinlik qilayapti?

- Tishlarimiz va tilimiz.

- Tishlarimiz o'rtasida kichkina tirqish qoldiramiz. Til uchi pastki tishlar yonida.

- Og'zimiz oldiga qo'limizni qo'yib "S" tovushini talaffuz etamiz. Bu tovushni talaffuz etganda ayiqcha iljayardi. Biz ham bu tovushni quvnoq aytamiz. O'quvchilar "S" tovushini talaffuz qiladilar.

Shundan so'ng sahnaga kichkina qafas olib chiqishdi. Qafasning ichida uzun silliq yaltiroq narsa kulcha bo'lib o'ralib yotar edi. U musiqani eshitar edi. O'rgatuvchi nay chalishni to'xtatdi va ilonga dedi:

- Iloncham, hoy iloncham, sen ham bizga ashula aytib bergin! Ilon ashula ayta olmadi. O'rgatuvchi ilonni boshini bir necha marta siladi, lekin ilonni jahli chiqdi sh-sh-sh.



- Ilon qanday vishshiladi?

- Sh-Sh-Sh

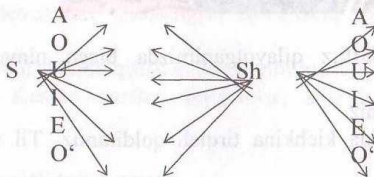
- Sh tovushini talaffuz etganimizda nimalar ishtirok etadi?

- Tishlarimiz va tilimiz.

- Tishlarimiz o'rtasida kichkina tirqish qoldiramiz. Tilimizning uchini tepadagi tishlar oldiga ko'taramiz. Lablarimizni naychaday cho'zamiz. Qo'limizni lablarimiz oldiga olib kelib "Sh" tovushini talaffuz etamiz. Shamolni payqadingizmi? U qanday, sovuqmi, illiqmi?

IV. Yozuv taxtasiga S va Sh tovushlari qo'yiladi. Ularni yoniga galma-gal unli harflar qo'yiladi.

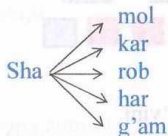
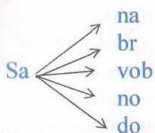
O'quvchilar harflarni to'g'ri va teskari holatda o'qidilar. O'quvchilar daftarlariga S va Sh harflarni yozib oladilar.



V. "Bo'g'inlar" o'yini.

So'zning birinchi bo'g'inini o'zimga olib qolib, so'zning ikkinchi bo'g'inini bolalarga tarqatiladi.

- Hozir men doskaga bir bo'g'in qo'yaman, siz o'zingizdagi bo'g'inlardan mosini topib, shu bo'g'in yoniga qo'ying va so'zlar hosil qiling.



VI. Dam olish daqiqasi: Barmoqlar mashqi "Barmoqlar salomlashdilar"

Salom deymiz hammaga

Tog'a, hola, ammaga.

Hatto qo'shni hovlida

Yurgan tovuq holaga.

VII. Fonematik eshitish qobiliyatini rivojlantirish.


- Men ikki qatorga "S" va "Sh" harflarini qo'yaman va sizlarga rasmlar ko'rsataman. Rasmlarda ifodalangan predmetlarning nomida "S" tovushi eshitsangiz birinchi qatorga, agar "Sh" tovushini eshitsangiz ikkinchi

- qatorga joylashtiring: sigir, sher, shim, soat, osh, somsa.



VIII. Rasmlarni nomlash, kesma harflarda yozish.





Shartli belgilar bilan ishlash.



Soat

IX. "Juftini top" o'yini.

Jadvalda rasmlar berilgan, varaqalarda esa rasmlar nomiga qarshi bir tovush bilan farqlanuvchi so'zlar berilgan. Har biringiz navbatmanavbat chiqib varaqadan birini olasiz va undagi so'zni o'qiysiz. Varaqani shunday joylashtirishingiz kerak, ularni nomlaganingizda bu ikki so'z faqat bir tovush bilan farq qilsin.

			
Shim	Bos	Tos	Mosh

X. Mashg'ulotni yakunlash. Uyga vazifa topshirish.

O'quvchilarni baholash va rag'batlantirish.



Yordamchi maktab logopedining ish yuritish hujjatlari

1. O'quv yiliga yillik reja.
2. O'quvchilarning guruhlar bo'yicha ro'yhati
3. Davomat jaridasi (jurnali)
4. Alohida nutq kartalar
5. Har bir guruh uchun joriy reja
6. O'quv yilida bajarilgan ishlar hisoboti
7. Mashg'ulotlar jadvali
8. Kundalik mashg'ulotlar rejasi
9. Logopedik xona pasporti
10. O'quvchilarning og'zaki va yozma nutqini tekshiruv jurnali
11. O'quvchilar ish daftarlari.

1. Logopedning yillik ish rejasi yangi o'quv yilining boshlanishiga qadar tuziladi.

Unga quyidagi bo'limlar kiritiladi:

- a) 1-6 sinf (yangi kelganlari ham o'qiyotganlari ham) o'quvchilarning og'zaki va yozma nutqlarini tekshirish, uning muddati;
- b) logopatlarni guruhlariga jamlash va ular bilan olib boriladigan joriy reja tuzish;
- v) o'quvchilarning og'zaki va yozma nutqidagi nuqsonlarini tuzatishga yo'naltirilgan ish bosqichlarini aniqlash va ko'rsatish;
- g) logopedning psixonevrolog, boshlang'ich sinf o'quvchilari, tarbiyachilar bilan hamkorlikda amalga oshiriladigan ish yo'nalishlarini belgilash;
- d) logopedik bilimlarni o'qituvchi va tarbiyachilar o'rtasida tashviqot qilishga qaratilgan tadbirlar;
- e) logopedik xonani o'quv metodik qo'llanma, didaktik va ko'rgazmali vositalar bilan ta'minlash ishlarini belgilash;
- y) O'qituvchi – logoped malakasini oshirishga qaratilgan chora tadbirlar (kurs, kengash, metod birlashma va xokazolarga qatnashish).

O'quvchilarning guruhlar bo'yicha ro'yxati

№	Ismi-sharifi	Sinfi	Logoped xulosasi
1			
2			
3			
4			
5			
6			
7			
8			
9			
10			

Logoped o'qituvchisi _____

3. Davomat jaridasi sinf jaridasi kabi to'ldiriladi, faqat baho qo'yilmaydi. Logopedik mashg'ulotlarga qatnashmaganligi (-) bilan belgilab boriladi.

O'quv fani: *Logopediya* " " – *sinf*

№	oy											sana	Mashg'ulotda nima o'tildi.
1													
2													
3													
4													
5													
6													

Nutq varaqasi

1. Familiyasi ismi, sharifi: _____
2. Maktab, sinfi: _____
3. Uymanzili _____
4. Logopunktga qabul qilingan vaqti _____
5. O'qituvchi va ota-ona shikoyati: _____

6. Psixonevrologxulosasi: _____

7. Nutqning rivojlanishi _____

8. Eshitish holati: _____
9. Artikulatsiya holati: _____

10. Nutqning umumiy holati:
A tovushni talaffuz qilish shakli _____
B lug'at boyligi _____
V tezligi va aniqligi _____
11. Yozuv holati _____

12. O'qish holati _____

13. Duduqlanish alomati _____

14. Bolaga kuzatish bo'yicha qisqa tavsiv _____

15. Logoped xulosasi:

201 -201 o'quv yiliga ish reja

Nutq to'g'irlashda erishilgan natijalar

5. Joriy reja guruhlariga jamlanib bo'lgach, har bir guruhga bir o'quv yili uchun tuziladi. Bir hil yoshdagi, bir hil nuqsonli bolalar guruhlari birdan ortiq bo'lsa ham bitta joriy ish reja tuziladi. Reja: oldiga o'quvchilar ro'yhati va logoped xulosasi ko'rsatiladi.

No	Ismi-sharifi	Logoped xulosasi
1		
2		
3		
4		
5		
6		
7		
8		
9		
10		

**“S” “Z” sirg’aluvchi tovushlari yoq o‘quvchilar guruhiga
perspektiv ish rejasi:**

<i>T/r</i>	<i>Mavzular</i>	<i>Oy</i>	<i>Hafta</i>	<i>Sana</i>
1.	<i>O`quvchilar nutqini tekshirish.</i>	<i>sentabr</i>	<i>1, 2</i>	
2.	<i>Nutqsiz tovushlarda eshitish diqqatini rivojlantirish.</i>		<i>3</i>	
3.	<i>Artikulyatsion mashqlarni o`rgatish.</i>		<i>4</i>	
4.	<i>“S” tovushini nutqga qo`yish.</i>	<i>oktabr</i>	<i>1</i>	
5.	<i>“S” tovushini nutqga qo`yish.</i>		<i>2</i>	
6.	<i>“S” tovushini nutqga qo`yish.</i>		<i>3</i>	
7.	<i>“S” tovushini nutqga qo`yish.</i>		<i>4</i>	
8.	<i>“S” tovushini ochiq bo`g`inda mustahkam.</i>	<i>noyabr</i>	<i>2</i>	
9.	<i>“S” tovushini ochiq bo`g`inda mustahkam.</i>		<i>3</i>	
10.	<i>“S” tovushini yopiq bo`g`inda mustahkamla.</i>		<i>4</i>	
11.	<i>“S” tovushini yopiq bo`g`inda mustahkamla.</i>	<i>dekabr</i>	<i>1</i>	
12.	<i>“S” tovushini so`z boshida mustahkamlash.</i>		<i>2</i>	
13.	<i>“S” tovushini so`z o`rtasida mustahkamlash.</i>		<i>3</i>	
14.	<i>“S” tovushini so`z oxirida mustahkamlash.</i>		<i>4</i>	
15.	<i>Harf kassasi bilan ishlash.</i>	<i>yanvar</i>	<i>3</i>	
16.	<i>“S” tovushini jumalalarda mustahkamlash.</i>		<i>4</i>	
17.	<i>Rasmlarni nomlash, ,s` fonema o`rnini topish</i>	<i>fevral</i>	<i>1</i>	
18.	<i>Rasmlarni nomlash, ,s` fonema o`rnini aniq.</i>		<i>2</i>	
19.	<i>Paronim so`zlarda farqlash: sim-shim, ...</i>		<i>3</i>	
20.	<i>So`zlarda differensiasiyalash.</i>		<i>4</i>	
21.	<i>She`rlarda mustahkamlash.</i>	<i>mart</i>	<i>1</i>	
22.	<i>She`rlarda mustahkamlash.</i>		<i>2</i>	
23.	<i>Topishmoqlarda mustahkamlash.</i>		<i>3</i>	
24.	<i>Tez aytishlarda mustahkamlash.</i>	<i>aprel</i>	<i>1</i>	
25.	<i>Tez aytishlarda mustahkamlash.</i>		<i>2</i>	
26.	<i>Diktant yozib mustahkamlash.</i>		<i>3</i>	
27.	<i>Hikoyalarni o`qib mustahkamlash.</i>		<i>4</i>	
28.	<i>Hikoyalarni o`qib, mazmunini gapirib berish.</i>	<i>may</i>	<i>1</i>	
29.	<i>Gap tuzish, tahlil qilish.</i>		<i>2</i>	
30.	<i>Mustahkamlash.</i>		<i>3</i>	

“L” “R” sonor tovushlari yo‘q o‘quvchilar guruhiga perspektiv ish rejasi:

<i>T/r</i>	<i>Mavzular</i>	<i>Oy</i>	<i>Hafta</i>	<i>Sana</i>
1.	<i>O‘quvchilar nutqini tekshirish.</i>	<i>sentabr</i>	<i>1, 2</i>	
2.	<i>Nutqsiz tovushlarda eshitish diqqatini rivojlantirish..</i>		<i>3</i>	
3.	<i>Artikulyatsion mashqlarni o‘rgatish.</i>		<i>4</i>	
4.	<i>“R” tovushini nutqga qo‘yish.</i>	<i>oktabr</i>	<i>1</i>	
5.	<i>“R” tovushini nutqga qo‘yish.</i>		<i>2</i>	
6.	<i>“R” tovushini nutqga qo‘yish.</i>		<i>3</i>	
7.	<i>“R” tovushini nutqga qo‘yish.</i>		<i>4</i>	
8.	<i>“R” tovushini ochiq bo‘g‘inda mustahkam.</i>	<i>noyabr</i>	<i>2</i>	
9.	<i>“R” tovushini ochiq bo‘g‘inda mustahkam.</i>		<i>3</i>	
10.	<i>“R” tovushini yopiq bo‘g‘inda mustahkamla.</i>		<i>4</i>	
11.	<i>“R” tovushini yopiq bo‘g‘inda mustahkamla.</i>	<i>dekabr</i>	<i>1</i>	
12.	<i>“R” tovushini so‘z boshida mustahkamlash</i>		<i>2</i>	
13.	<i>“R” tovushini so‘z o‘rtasida mustahkamlash</i>		<i>3</i>	
14.	<i>“R” tovushini so‘z oxirida mustahkamlash.</i>		<i>4</i>	
15.	<i>Harf kassasi bilan ishlash.</i>	<i>yanvar</i>	<i>3</i>	
16.	<i>“R” tovushini jumalarda mustahkamlash.</i>		<i>4</i>	
17.	<i>Rasmlarni nomlash, ,r‘ fonema o‘rnini topish</i>	<i>fevral</i>	<i>1</i>	
18.	<i>Rasmlarni nomlash, ,r‘ fonema o‘rnini aniq.</i>		<i>2</i>	
19.	<i>Paronim so‘zlarda farqlash: bir-bil,...</i>		<i>3</i>	
20.	<i>So‘zlarda differensiasiyalash.</i>		<i>4</i>	
21.	<i>She‘rlarda mustahkamlash.</i>	<i>mart</i>	<i>1</i>	
22.	<i>She‘rlarda mustahkamlash.</i>		<i>2</i>	
23.	<i>Topishmoqlarda mustahkamlash.</i>		<i>3</i>	
24.	<i>Tez aytishlarda mustahkamlash.</i>	<i>aprel</i>	<i>1</i>	
25.	<i>Tez aytishlarda mustahkamlash.</i>		<i>2</i>	
26.	<i>Diktant yozib mustahkamlash.</i>		<i>3</i>	
27.	<i>Hikoyalarni o‘qib mustahkamlash.</i>		<i>4</i>	
28.	<i>Hikoyalarni o‘qib, mazmunini gapirib berish.</i>	<i>may</i>	<i>1</i>	
29.	<i>Gap tuzish, tahlil qilish.</i>		<i>2</i>	
30.	<i>Mustahkamlash.</i>		<i>3</i>	

6. Bajirilgan ishlar hisoboti. Unda tekshirilgan bolalarning umumiy soni, aniqlangan bolalar soni, turli guruhlariga qamrab olingan bolalar soni, nutqi tuzatilgan bolalar soni, kelgusi yilga korreksion ishni davom ettirish uchun qoldirilgan o'quvchilar soni, chiqarilgan o'quvchilar soni bo'yicha ko'rsatiladi hamda matnli hisobot qo'shib rahbariyatga topshiriladi.

1	Tekshirilgan bolalarning umumiy soni	
2	Aniqlangan bolalar soni	
3	NTR guruhiga kiruvchi o'quvchilar soni.	
4	NFFK guruhiga kiruvchi o'quvchilar soni.	
5	Rinolaliya guruhiga kiruvchi o'quvchilar soni.	
6	Duduqlanuvchi guruhiga kiruvchi o'quvchilar soni.	
7	Disgrafik guruhiga kiruvchi o'quvchilar soni.	
8	Alaliya guruhiga kiruvchi o'quvchilar soni.	
9	Tuzalgan nutqli o'quvchilar soni.	
10	Kelgusi yilga korreksion ishni davom ettirishga qoldirilgan o'quvchilar soni	
11	Chiqarilgan o'quvchilar soni.	
12		

7. Mashg'ulotlar jadvali, o'quvchilar guruhlariga saralanganidan so'ng logoped tomonidan ikki nushada tuziladi hamda ular maktab rahbariyati tomonidan tasdiqlanadi.

“Tasdiqlayman”

Direktor _____

Logopediya mashg'ulotlari jadvali 201 - 201 -yil

Logoped xodimlar	Dars soatlari	Dushanba	Seshanba	Chorshanba	Payshana	Juma
	3					
	4					
	5					
	6					
	7					
	8					

8. Kundalik rejalar. Joriy reja asosida har bir guruh uchun kundalik ish reja tuziladi (ularda mavzu, maqsad, jihozlanishi, mashg'ulotlar borishi aks ettirilishi kerak). Yakka mashg'ulotlar uchun kompleks reja tavsifi etiladi.

1. Guruhli mashg'ulotlar uchun kundalik ish reja
(bir xil nusxadagi qog'ozlar) ko'rinishida

_____ - "____"sinf _____ sana _____ oy 201 yil.

Mavzu

Maqsad:

Korreksion maqsad: Xotira, diqqat, tafakkurini, lug'at boyligini oshirish. So'z, gap, matnlarda to'g'ri talaffuz qilishga o'rgatish, tovush tomonidan tahlil qilish malakalarini shakillantirish, grammatik bilimlarini kengaytirish.

Jihoz:

Mashg'ulotning rejasi:

I Tashkiliy qism. Mashg'ulotni tashkil qilish.

Kun, sana, oy, fasillar haqida o'quvchilardan so'rash.

II Artikulatsion mashqlarni bajarish.

III. **Fonematik eshitish qobiliyatini o‘stirish**

IV. **Yangi mavzu:**

V. **Dam olish daqiqa: She'r asosida mayday qo'l matorikasini rivojlantiruvchi mashqlar.**

VI. **Mustahkamlash.**

VII. **Mashg'ulotni yakunlash. O'quvchilarni baholash va rag'batlantirish.**

Tekshirdi o'quv ishlar bo'yicha direktor o'rinbosari: _____

2. Yakka mashg'ulotlar uchun kundalik ish reja

(bir xil nushadagi qog'ozlar) ko'rinishida _____

Mavzu

Maqsad: _____

Korreksion maqsad: Diqqatini, xotirasini, taffakurini, nutqini, lug'at boyligini o'stirib borish, talaffuzidagi kamchiligini kamaytirish.

Kerakli jihoz: Alohida oynacha, zond, spirt, gugurt, paxta, rasmlar, artikulatsiya sxemasi, oyna, qirqma harflar, shartli belgilar, predmeti rasmlar _____

Mashg'ulotning rejasi:

I. Tashkiliy qism. Mashg'ulotni tashkil qilish. Kun, sana, oy, fasllar haqida o'quvchidan so'rash.

1. Nafas mashqlari:

a) To'liq va qisqa nafas mashiqlari (to'liq burun-bilan bilan qorin orqali ko'krak qafasi to'lgununcha nafas

olish, shu izchilikda og'izdan nafas ciqarish)

b) "shag'am o'chirish": Havoni asta-sekin chiqarish jarayonida yonib turgan shag'amni o'chirish.

v) "futbol", "pufak shishirish" va hokazo o'yinlar.

g) "til ustiga pufash" Darvozani ochib yopgan holda, 3 marta.

2. Artikulasion mashiqlar:

a) Lab uchun – "tabassum" "naycha"

b) Til uchun – "belkurakcha" "tish tozalagich" "piyolacha" "sunray" "futbol" "ot" "qo'ziqorin" "mazzali murabbo" "arg'imchoq" "tomni suvash" "ilon" "ignacha" "soat"

II. "___" tovushini to'g'ri artikulatsiyasini ko'rsatish. (qaytarish)

17. Metodik adabiyotlar	
16. Sozlash va sozlam	
15. Tuzilmagan ko'rsatkichlar	
14. Tuzilmagan ko'rsatkichlar	
13. Tuzilmagan ko'rsatkichlar	
12. Tuzilmagan ko'rsatkichlar	
11. Tuzilmagan ko'rsatkichlar	
10. Tuzilmagan ko'rsatkichlar	
9. Tuzilmagan ko'rsatkichlar	
8. Tuzilmagan ko'rsatkichlar	
7. Tuzilmagan ko'rsatkichlar	
6. Tuzilmagan ko'rsatkichlar	
5. Tuzilmagan ko'rsatkichlar	
4. Tuzilmagan ko'rsatkichlar	
3. Tuzilmagan ko'rsatkichlar	
2. Tuzilmagan ko'rsatkichlar	
1. Tuzilmagan ko'rsatkichlar	

_____ “ _____ ” sinf o‘quvchi _____ -
 _____ sana _____ ” _____ ” sinf
 o‘quvchi _____ sana _____
 _____ “ _____ ” sinf
 o‘quvchi _____
 _____ sana _____
 _____ ” _____ ” sinf
 o‘quvchi _____
 _____ sana _____

Tekshirdi o‘quv ishlar bo‘yicha direktor o‘rinbosari: _____

9. Logopedik xona pasportida xonadagi jihozlar o‘quv-uslubiy qo‘llanmalar, uslubiy adabiyotlar ro‘yhati beriladi.

1. O‘quvchilar uchun 4 ta parta
2. Boshlang‘ich sinf o‘quvchilar bo‘ylariga moslashtirilgan sinf doskasi
3. O‘qituvchi uchun stol, stul
4. Ko‘rgazmali qurollarni qo‘yish uchun 2 ta shkaf
5. Yakka holda shug‘ullanish uchun deraza yoniga osilgan 50x100 sml i devoriy oyna
6. Devoriy oyna tagida alohida shug‘ullanuvchilar uchun ikkita stul
7. Logopedik zondlar, uni tozalab turish uchun etil spirti
8. Kesma harf va bo‘g‘inlar
9. Devoriy harf kassasi
10. Devoriy bo‘g‘inlar jadvali
11. Har bir o‘quvchi uchun alohida harf va bo‘g‘inlar kassasi
12. Bir hilda bosh harflar bilan yozilgan jadval
13. O‘quvchilarning og‘zaki va yozma nutqini tekshirishda ishlatiladigan ko‘rgazmali materiallar
14. Muntazam ravishda nutqni rivojlantirishda ishlatiladigan ko‘rgazmali materiallar.
15. O‘quv qo‘llanmalar
16. Turli maqsadda ishlatiladigan didaktik o‘yinlar
17. Metodik adabiyotlar
18. Sochiq va sovun
19. O‘quvchilarning og‘zaki va yozma nutqini tekshirish

ARTIKULATSIYA APPARATINI TEKSHIRISH

№	Ismi-sharifi	Lab	Til	Tish	Yumshoq tanglay	Qattiq tanglay	Tilning harakatchanligi
1							
2							
3							
4							
5							
6							
7							
8							
9							
10							

Tovushlarni talaffuz qilish

№	Ismi-sharifi	T O V U S H L A R																	
		S	Z	Sh	Ch	J	I	R	G	K	T	D	V	B	P	Ya	Yo	Yu	Ye
1																			
2																			
3																			
4																			
5																			
6																			
7																			
8																			
9																			
10																			

№	Familiyasi va ismi	Tekshirish vaqti	Yoshi	Soʻz boyligi	Soʻzlarning tuzilishi	Maʼnoli nutqi	Yozma nutqi
1							
2							
3							
4							
5							
6							
7							
8							
9							
10							

Tovushlarni farqlash

№	Ismi-sharifi	b-p	d-t	s-z	j-z	s-sh	k-g	r-l	m-n	g-q	g-gʻ	k-q	k-g
1													
2													
3													
4													
5													
6													
7													
8													
9													
10													

12. **Oʻquvchilarning ish daftarlari.** Ish daftari umumiy tartibda tutiladi. Har bir mashgʻulotdan keyin oʻquvchilarning ishi tekshiriladi, xatolari tuzatiladi, uy vazifalari berilmaydi. Daftarlarga faqat yahshi baholar qoʻyish, ularni izohlab berish tavsiya etiladi. Ish daftarlari oʻquv yili oxirida nutq kartalariga qoʻshib qoʻyiladi.

I-sinf. Og'ir nutq nuqsoniga ega bo'lgan o'quvchilar guruhiga yillik ish reja

No	Mashg'ulot mavzulari	Oy	Hafta	Sana
I Chorak				
1	Logopedik tekshirish.	S E N	I II hafta	
2	O'zbekiston mening Vatanim			III hafta
3	Mening oilam		A B R	IV hafta
4	O'yinchoqlar	O	I hafta	
5	O'quv - qurollari	K	II hafta	
6	Kuz fasli. Sabzavotlar	T	III hafta	
7	O'zbekiston mevalari.	A	IV hafta	
		B R		

II Chorak				
1.	Kuz oylarida qushlar hayoti.	N O Y	II hafta	
2.	Tana a'zolari, ular gigienasi.		III hafta	
3.	Kiyim- kechak va poyabzal		A B R	IV hafta
4.	Mebil. Uy jihozlari.	D	I hafta	
5.	Idish tovoqlar.	E	II hafta	
6.	Qish zavqlari	K	III hafta	
7.	Yangi yil bayrami	A B R	IV hafta	

III Chorak				
7	Bizning shahar, mahalla ko'cha.	Yanv ar	II- IIIhafta	
8	Qushlar		IV hafta	
9	Uy hayvonlari	F	I hafta	
10	Yovvoyi hayvonlari.	E	II hafta	

11	Hashoratlar	V	III hafta
12	Parrandalar	R	IV hafta
		A	
		L	
13	Onalar bayrami, onalar kasbi	M	I hafta
14	Rasmlarga qarab hikoya tuzish.	A	II hafta
15	Navro'z. O'zbek xalqining urf odatlari	R	III hafta
		T	

IV Chorak

1.	Bahor. Dehqonlar mehnati.	A P R E L	I hafta
2	Transport		II hafta
3.	O'zbekiston shaharlari		III hafta
4.	Gullar		IV hafta
5.	Mehnat qurollari	M	I hafta
6.	Yoz fasli. O'quvchilarning yozdagi ta'tillari	A Y	II hafta
7.	Yakuniy mashg'ulot		III hafta

Disgrafik o'quvchilar bilan o'tkaziladigan mashg'ulotlarni taxminiy rejalashtirish 2-sinf (haftasiga 4 soatdan)

t/r	Mavzular	Oy	hafta
I chorak			
1	O'quvchilar nutqini tekshirish.	Sentabr	1, 2- hafta
2	Mayda qo'l muskullarini rivojlantirishga doir mashqlar hamda yozuv daftarining yo'l chiziq-lari bilan tanishtirish.		3-hafta
3	Fonematik eshitishni rivojlantirish, atrofdagi tovushni ajratish.		4-hafta
4.	Ko'rish qobiliyatini o'stirish, daftar chiziq-lari bo'y-lab amaliy ishlar.	Oktabr	1-hafta
5	Fazoviy idrokni rivojlantirish		2-hafta
6	So'z, bo'g'in, tovush tushunchalarini shakllantirish.		3-hafta
7	So'z ichidan tovushni ajratib olish, uningo'rni aniqlash.		4-hafta
II chorak			
8	Tovushning talaff uzetilishi, artikulyasiyasini aniqlash.	Noyabr	2-hafta
9	So'zdagi tovushlar sonini aniqlashga o'rgatish, gap va so'zichidan yangi o'rganilgan tovushni ajratish.		3-hafta
10	To'g'ri tayoqchalar, ilmoq, siniq chiziq, harf elementlari bilan tanishtirish. Tuzilishini tahlil qilish.		4-hafta
11	A, U unli tovushlar artikulyasi yasini aniqlash, har fel ementlari bilan tanishtirish. Tuzilishini tahlil qilish.	Dekabr	1-hafta
12	I, O unli tovushlar artikulyasiyasini aniqlash, farqlashga o'rgatish.	Dekabr	2-hafta
13	O', YE unli tovushlarni shakli, tuzilishini tahlil etish.		3-hafta
14	Unli tovushlar artikulyasiyasiga qarab farqlashga o'rgatish.		4-hafta

III chorak

- | | | | |
|----|-------------------------------------------------------------------------------------------------------------|--------|---------|
| 15 | Kesma harflardan bo'g'in, so'z hosil qilish (yopiq, ochiq bo'g'in) | Yanvar | 3-hafta |
| 16 | Harflarni yopiq. So'ng ochiq bo'g'inlarda qo'shib o'qish
(2 tovushli. 3 tovushli so'zlarni hosil qilish) | | 4-hafta |
| 17 | Bir bo'g'inli so'z tuzish va o'qish, ko'chirib yozish. | Fevral | 1-hafta |
| 18 | So'zlarni bo'g'inlarga bo'lish. | | 2-hafta |
| 19 | Tanish bo'lgan harflarni diktant asosida yozdirish. | | 3-hafta |
| 20 | O'rganilgan tovush ishtirokida so'z o'ylash va tovush o'rnini aniqlash. | | 4-hafta |
| 21 | Harflarning yozmavabos mashakllarinisolishtiri sh. | Mart | 1-hafta |
| 22 | Kitobdan daftarga ko'chirib yozish malakasi ustida ishlash. | | 2-hafta |
| 23 | Bosh harf va kichik yozma harflarni to'g'ri, aniq yozishga o'rgatish. | | 3-hafta |

IV chorak

- | | | | |
|----|----------------------------------------------------------------------------------|-------|---------|
| 24 | Unli va undosh tovushlarni farqlash, shartli belgilar bilan belgilash. | Aprel | 1-hafta |
| 25 | Gap, bosh harfni yozish va (.) qo'yish haqida tushuncha berish. | | 2-hafta |
| 26 | 2 so'zdan iborat gaplarni o'qish, tahlil qilish (kesma xarflardan gap tuzdirish) | | 3-hafta |
| 27 | So'zdagi tushirib qoldirilgan xarfni predmetning rasmi asosida topish. | | 4-hafta |
| 28 | Doska, darslikdan matnlarni ko'chirib yozish. | May | 1-hafta |
| 29 | Diktant asosida so'zlar yozish. | | 2-hafta |
| 30 | Bo'g'inlar kassasi bilan ishlash, so'z hosil qilishga doir mashqlar. | | 3-hafta |

3-sinf

I chorak

- 1 O'quvchilar yozma nutqini atroflicha Sentabr 1, 2-
o'rganish. hafta
- 2 Tanish bo'lgan so'zlarni tahlil qilib, eshitib 3-hafta
yozishga o'rgatish.
- 3 Nuqtalar o'rniga kesma harflardan mosini 4-hafta
qo'yib so'zlarni tiklash, ko'chirib yozish.
- 4 O'rganilgan harflar ishtirokida o'quvchilar- Oktabr 1-hafta
ning ism va sharifini yozishga o'rgatish.
- 5 Unli tovushlarni (A-O, I-U, O-U, I-YE) 2,3,4-
farqlash. hafta

II chorak

6. Yozilishiga ko'ra o'xshash (optik) harflarning Noyabr 2, 3, 4-
bosma va yozma shakllarini farqlash. hafta
Dekabr 1, 2, 3.
Oo-O'o'
Gg-G'g'
Ll-Ii
Zz-Rr
Ff-Tt
Jj-Ii
Bb-Dd
Vv-Uu
Ss-Ye
Sh-Chch
Qq-Pp
Aa-Oo

III chorak

- 7 Gap. Nutqdan gapni ajratish. Yanvar 2 -hafta
- 8 Gap tahlili, shartli belgilar bilan ishlash. 3 -hafta
- 9 Sijetli rasmlar asosida gap tuzish va gapdagi 4 -hafta
so'zlarni sonini aniqlash.
10. Aytilishiga ko'ra o'xshash undosh harflarni 1 -hafta
farqlash, B-R tovushlarni bo'g'in, so'z,
gaplarda farqlash.

11	S-SH		2 -hafta
12	Z-SH		3 -hafta
13	D-T		4 -hafta
14	K-G	Mart	1 -hafta
15	V-F		2 -hafta
16	F-P	3 -hafta	

IV chorak

17	J-CH	Aprel	1 -hafta
18	R-L		2 -hafta
19	X-H		3 -hafta
20.	2 va unda nortiq bo'g'inli so'zlarni siding'asiga o'qishga o'tish, tinish belgilariga rioya qilgan holda ifodali o'qish.		4 -hafta
21	O'qilgan matn mazmunini qayta hikoya qilish.	May	1 -hafta
22	Matn ichida savolga javob topish, she'rni yoddan aytish		2 -hafta
23	Yakuniy diktant		3 -hafta

4-sinf

I chorak

1	Diktant va uning tahlili.	Sentabr	1 -hafta
2	Tartibi buzib berilgan gap ustida ishlash, mustaqil gap tuzishga o'rgatish.		2 -hafta
3	Gap tahlili ustida ishlash		3 -hafta
4	Perfakartalar bilan ishlash.		4 -hafta
5	Unli va undosh tovushlar, ularning farqi. Alfavit.		1 -hafta
6	So'zni bir yo'ldan 2 yo'lga bo'g'inlab ko'chirish.		2 -hafta
7	Ketma-ketkelgan bir xil undoshli so'zlarning yozilishi (katta, pilla, arra).		3 -hafta
8	Rasm asosida tushirib qoldirilgan so'zlarni topib, gaplarni ko'chirib yozish.		4 -hafta

II chorak

9	YA, YO, YU, YI tovush birikmalarining talaffuz va yozuvdagi farqi, so'z, gap tahlili.	Noyabr	1, 2 chorak
10	Jarangli va jarangsiz undoshlar farqi.		3 -hafta
11	Diktant va uning tahlili.		4 -hafta
12	Optiko'xshashharflarnifarqlash.	Dekabr	1 -hafta

13	Gg-G'g' Zz-Rr Ff-Tt		2 -hafta
14	Ll-Ii Jj-Ii Vv-Dd		3 -hafta
15	Vv-Uu Ss-Ee SHsh-CHch Rr-Qq		4 -hafta

III chorak

16	Darslik va doskadan ko'chirib yozish.	Yanvar	3 -hafta
17	Nuqtalar o'rniga tushirib qoldirilgan harf, so'zlarni ko'chirib yozish.		4 -hafta
18	Aytilishiga ko'ra o'xshash undosh tovushlarni farqlash: B-P, S-SH		1 -hafta
19	D-T, K-G		2 -hafta
20	V-F, Q-G'		3 -hafta
21	F-P, R-L		4 -hafta
22	X-H, J-CH	Mart	1 -hafta
23	Diktant va xatolar ustida ishlash.		2 -hafta
24	Tahlil qilingan matni ovoz bilan to'qish.		3 -hafta

IV chorak

25	Rasm asosida tushirib qoldirilgan so'zlarni topib, gaplarni ko'chirib yozish.	Aprel	1 -hafta
26	Tinish belgilariga ko'ra ovoz chiqarib sidirg'asiga o'qish.		2 -hafta
27	Kichik soddamatni o'qib, savollar yordamida javob qaytarish, hikoyatuzish.		3 -hafta
28	O'qilgan ertakga mos rasmlar asosida hikoya qilish.		4 -hafta
29	Ertakni rollarga bo'lib yod oldirish	May	1 -hafta
30	"Kim yaxshi ertakchi" ko'rigini uyushtirish		2 -hafta
31	Mashg'ulotni yakunlash.		3 -hafta

5-sinf

I chorak

1	O'quvchilar yozma nutqini tekshirish.	Sentabr	1, 2 - hafta
2	Alfavit, tovush, harf tushunchalari.		3 -hafta
3	Unli tovushlarni aytilishi va yozilishi.		4 -hafta
4	Unli tovushlarni differentsiatsiya qilish	Oktabr	1 -hafta
5	Undosh tovushlar. Jarangli va jarangsiz juft undoshlar.		2 -hafta
6	Aytilishiga ko'ra o'xshash undoshlarni farqlash.		3 -hafta
	B-Pundosh tovushlariniparonimso'z, tezaytish, topishmoq, maqollarda farqlashga o'rgatish.		4 -hafta

II chorak

7	D-T		2 -hafta
8	F-P		3 hafta
9	K-G		4 -hafta
10	J-CH	Dekabr	1 -hafta
11	S-SH		2 -hafta
12	S-Z		3 -hafta
13	V-F		4 -hafta

III chorak

14	R-L	Yanvar	3 -hafta
15	YA, YO, YU, YE tovush va harf birikmalarini farqlash, ularni yozma nutqda to'g'ri qo'llashga o'rgatish.		4 -hafta
16	Tutuq (') belgisining ishlatilishi.	Fevral	1 -hafta
17	Ketma-ketkelgan bir xil undosh so'zlarning yozilishi.		2 -hafta
18	Bo'g'in ko'chirish qoidasi asosida bo'g'ini ko'chirish. Murakkab bo'g'inli so'zlarni		3 -hafta

bo'g'inga bo'lish.

- | | | | |
|----|--------------------------------------------------------------------------------------|------|----------|
| 19 | Nuqtalar o'rniga kesma harflardan mosini qo'yib so'zlarni tiklash, ko'chirib yozish. | | 4 -hafta |
| 20 | Shaxs yoki narsaning nomini bildirgan so'zlar. | Mart | 1 -hafta |
| 21 | Rasm asosida tushirib qoldirilgan so'zlarni topib, gaplarni ko'chirib yozish. | | 2 -hafta |
| 22 | Diktant va xatolar ustida ishlash. | | 3-hafta. |

IV chorak

- | | | | |
|----|------------------------------------------------------------------------|-------|----------|
| 23 | Perfakartalar bilan ishlash. | Aprel | 1 -hafta |
| 24 | Narsa va shaxsning belgisini bildirgan so'zlar. | | 2-hafta |
| 25 | Gap tahlili ustida ishlash | | 3 -hafta |
| 26 | Ongli, sidirg'asiga, ovoqli, ovozsizo'qish. | | 4 -hafta |
| 27 | Shakli o'zgargan matn ustida ishlash. | May | 1 -hafta |
| 28 | Tinish belgilariga rioya qilgan holda ifodali o'qish, she'r yodlash. | | 2 -hafta |
| 29 | She'r, ertak, masal, maqol, tezaytish, topishmoqlarni yoddan aytilish. | | 3 -hafta |

6-sinf

I chorak

- | | | | |
|---|----------------------------------------------------------------------------------------|---------|--------------|
| 1 | O'quvchilar yozma nutqini tekshirish. | Sentabr | 1, 2 -hafta |
| 2 | Harflarni alfavit tartibida yozish. | | 3 -hafta |
| 3 | Harflarni unli, undosh xarflarga ajratish. | | 4-hafta. |
| 4 | Unli tovushlarni bir-biridan farqlash. | Oktabr | 1 -hafta |
| 5 | Jarangli va jarangsiz undosh tovushlarni alfavit qatoridan ajratish. | | 2 -hafta |
| | Aytilishiga ko'ra o'xshash undosh tovushlarni tezaytish, she'rlarda farqlash: D-T, B-P | | 3-4
hafta |

II chorak

- | | | | |
|---|-----------------------------------------------|--|--|
| 6 | Aytilishiga ko'ra o'xshash undosh tovushlarni | | |
|---|-----------------------------------------------|--|--|

tez aytish, she'rlarda farqlash:

7	Z-J	Noyabr	2 -hafta
8	S-SH		3 -hafta
9	Sh-J		4 -hafta
10	Rasmlar o'rniga ularning nomini qo'yib yozish, gaplarni ko'chirib yozish.	Dekabr	1, 2 -hafta
11	Gap, so'z tahlili		3 -hafta
12	Diktant xatolar ustida ishlash		4-hafta

III chorak

13	Shakli o'zgargan matn ustida ishlash	Yanvar	3 -hafta
14	"ng" tovush birikmasini yozma nutqda to'g'ri qo'llash.		4 -hafta
15	Tutuq (‘) belgili so'zlar		3 -hafta
16	Shaxs yoki narsaning nomini bildirgan so'zlar.		1 -hafta
17	Narsalar va shaxslar harakatini bildirgan so'zlar.		2 -hafta
18	Narsa va shaxsning belgisini bildirgan so'zlar.		3 -hafta
19	Berilgan mazmunli rasm asosida hikoya tuzish va yozish.		4 -hafta
20	Ifodali o'qish malakalarini shakllantirish	Mart	1 -hafta
21	So'z tartibi buzilgan matn ustida ishlash.		2 -hafta
			3 -hafta

IV chorak

22	Rasm asosida tushirib qoldirilgan so'zlarni topib, gaplarni ko'chirib yozish.	Aprel	1- 2 -hafta
23	Kichik sodda matnni o'qib, savollar yordamida javob qaytarish, hikoya tuzish.		3-hafta
24	Gaptahlili, shartli belgilar bilan ishlash		4-hafta
25	Diktant va xatolar ustida ishlash.		1-hafta
26	Tez aytish topishmoqlarni yoddan aytish.		2-hafta
			3-hafta
27	An'anaviy nutq bayramiga tayyorgarlik va uni o'tkazish.	May	

MUNDARIJA

Imkoniyati cheklangan bolalar maktablarida korreksion ishlarni tashkil etish va uning vazifalari	3
Nutq buzilishining umumiy tavsifi	5
Nutq jarayonini logopedik tekshirishni tashkil etish.....	5
Yozma nutqni tekshirish.....	6
Logopedning 1-sinf o'quvchilari bilan olib boradigan ishlari	8
Tovush talaffuzini to'g'rilash bo'yicha taxminiy konspekt reja	11
"Sh" tovush postanovkasi (to'g'ri talaffuzni tarbiyalash).....	11
Tovushni avtomatizatsiya qilish bosqichi uchun tahminiy konspekt reja.....	13
"S" tovushini nutqda mustahkamlash.....	13
"R" tovush talaffuzini mustahkamlash.....	17
Tovushlarni differentsiatsiya qilish uchun tahminiy konspekt reja	21
S va Z tovushini farqlash.....	21
Og'ir nutq nuqsoniga ega bo'lgan (alalik) o'quvchilar bilan o'tkaziladigan mashg'ulotlarning taxminiy konspekt rejasi	23
Mevalar	23
Imkoniyati cheklangan bolalarda yozma nutqning buzilishlari	26
Yordamchi maktabda yozma nutqning buzilishlarini to'g'irlash bo'yicha logopedik ishlarning o'ziga xos tomonlari	28
Yozma nutq kamchiliklarini bartaraf etishda olib boriladigan logopedik ishlar metodikasi.....	29
Disgrafik o'quvchilar bilan o'tkaziladigan mashg'ulotlarni taxminiy konspekt rejasi	30
Yordamchi maktab logopedining ish yuritish hujjatlari.....	35
1-sinf Og'ir nutq nuqsoniga ega bo'lgano'quvchilar guruhiga yillik ish reja..	49
Disgrafik o'quvchilar bilan o'tkaziladigan mashg'ulotlarni taxminiy rejalashtirish.....	51

**IMKONIYATI CHEKLANGAN BOLALAR
IXTISOSLASHTIRILGAN TA'LIM MUASSASALARIDA
LOGOPEDIK ISHLARNI
TASHKIL ETISH VA REJALASHTIRISH**

Metodik qo'llanma

Muharrir Niyazova N.

Texnik muharrir Talipova M.

Sahifalovchi Haydarov B.

Босишга рухсат этилди 03.03.2017 й. Бичими 60x84 1/16
Офсет қоғози. Ризограф усулда. Times гарнитураси.
Шартли босма табоғи 17.5. Нашр ҳисоб табоғи 4,0.
Адади 100 нусхада. Буюртма № 03-10.

«LESSON PRESS» нашриётида тайёрланди.
100071, Тошкент ш., Камолон кўчаси, Эркин тор кўчаси, 13

«IMPRESS MEDIA» МЧЖ босмахонасида чоп этилди.
Манзил: Тошкент шаҳри, Кушбеги кўчаси, 6 уй.